

**UCHWAŁA Nr
RADY MIEJSKIEJ W GOLCZEWIE
z dnia 2020 r.**

**w sprawie uchwalenia Strategii Rozwiązywania Problemów Społecznych Gminy
Golczewo na lata 2021-2031**

Na podstawie art. 18 ust.2 pkt 15 ustawy z dnia 8 marca 1990 r. o samorządzie gminnym (Dz. U. z 2020r., poz. 713) , art. 17 ust. 1 pkt 1 ustawy z dnia 12 marca 2004 r. o pomocy społecznej (Dz.U z 2020 r., poz.1876) Rada Miejska w Golczewie uchwala, co następuje:

§ 1. Uchwala się „Strategię Rozwiązywania Problemów Społecznych Gminy Golczewo na lata 2021-2031” stanowiącą załącznik do uchwały.

§ 2. Uchwała wchodzi w życie z dniem podjęcia, z mocą od dnia 1 stycznia 2021 r.

Uzasadnienie

1. Konieczność podjęcia uchwały.

Opracowania i realizacja gminnej strategii rozwiązywania problemów społecznych ze szczególnym uwzględnieniem programów pomocy społecznej, profilaktyki i rozwiązywania problemów alkoholowych i innych, których celem jest integracja osób i rodzin z grup szczególnego ryzyka wynika wprost z przepisów ustawy z dnia 12 marca 2004 r. o pomocy społecznej, który stanowi, iż jest to zadanie własne gminy o charakterze obowiązkowym.

2. Stan aktualny przedmiotu unormowania

Brak unormowania przedmiotu, poprzednia strategia zakończy się 31.12.2020 r.

3. Skutki finansowe, gospodarcze i społeczne

Dokument ma stanowić podstawę do realizacji względnie trwałych wzorów interwencji społecznych podejmowanych w celu zmiany (poprawy) tych stanów rzeczy (zjawisk występujących w obrębie danej społeczności), które oceniane są negatywnie. Charakteryzuje on w szczególności działania publicznych i prywatnych instytucji rozwiązujących kwestie społeczne podejmowane dla poprawy warunków zaspokojenia potrzeb przez wybrane kategorie osób i rodzin.

„Strategia Rozwiązywania Problemów Społecznych Gminy Golczewo na lata 2021-2031” obejmuje i stanowi materiał wyjściowy do opracowania szczegółowych programów lokalnych pomocy społecznej.

4. Źródła finansowania

Środki na realizację zadań wynikających ze strategii będą pochodziły z posiadanych środków budżetów gminnych instytucji, organizacji, stowarzyszeń, jednostek budżetowych oraz będą pozyskiwane z różnych źródeł i funduszy unijnych.


5. Wyniki przeprowadzonych konsultacji i dyskusji w sprawie stanowiącej przedmiot unormowania

Przedmiot unormowania nie wymaga przeprowadzenia konsultacji i dyskusji.

BURMISTRZ

Maciej Zieliński

Załącznik
do Uchwały nr
Rady Miejskiej w Golczewie
z dnia



G O L C Z E W O

Pierwsze Miasto III Rzeczypospolitej

**STRATEGIA
ROZWIĄZYWANIA
PROBLEMÓW
SPOŁECZNYCH
GMINY
GOLCZEWO**

**NA LATA
2021 - 2031**

Spis treści

WPROWADZENIE	3
I. Uwarunkowania prawne Strategii Rozwiązywania Problemów Społecznych	5
1. Podstawa prawna	5
2. Uwarunkowania strategiczne i programowe	7
II. Diagnoza sytuacji społecznej i gospodarczej Gminy Golczewo	8
1. Położenie gminy	8
2. Komunikacja w gminie	10
3. Demografia	11
4. Gospodarka i rynek pracy	18
5. Zdrowie	29
6. Oświata	33
7. Kultura, sport i rekreacja	50
III. Organizacja i funkcjonowanie pomocy społecznej na terenie Miasta i Gminy Golczewo.	54
1. Ośrodek Pomocy Społecznej w Golczewie	54
2. Gminny Zespół Interdyscyplinarny do Spraw Przeciwdziałania Przemocy w Rodzinie	77
3. Gminna Komisja ds. Rozwiązywania Problemów Alkoholowych w Golczewie	80
IV. Realizacja Strategii	83
1. Misja Strategii	83
2. Cele strategiczne i operacyjne oraz kierunki działań	84
3. Wdrażanie Strategii	100
4. Harmonogram wdrażania strategii	101
5. Monitoring	101
6. Zmiany w strategii	103
Spis tabel i wykresów	104

WPROWADZENIE

Polityka społeczna oznacza działalność państwa oraz innych podmiotów i organizacji w dziedzinie kształtowania warunków życia i pracy społeczeństwa oraz jego wzajemnych stosunków, mających na celu między innymi zapewnienie bezpieczeństwa socjalnego, kształtowanie pożądaných struktur społecznych i stosunków społeczno-kulturowych, które mają służyć efektywnemu i sprawiedliwemu zaspokajaniu potrzeb ludności.

Każdy szczebel administracji publicznej mierzy się z problemami społecznymi. Ich rozwiązywanie jest ich kluczowym zadaniem, które wymaga zaprojektowania zmian zmierzających do rozwoju społecznego, rozwiązania problemów lub minimalizacji ich skutków. W związku z tym każdy szczebel administracji opracowuje określone w prawie dokumenty.

Na poziomie lokalnym strategia rozwiązywania problemów społecznych jest planistycznym dokumentem służącym realizacji celów polityki społecznej. Wyznaczone w niej misje, strategiczne cele i działania służą rozwiązaniu występujących problemów społecznych i minimalizacji ich skutków. To daje podstawę do zaprojektowania wzorów interwencji społecznych ukierunkowanych na poprawę warunków życia lokalnej społeczności. Szczególna uwaga jest tu skierowana na osoby i rodziny dotknięte lub zagrożone marginalizacją i wykluczeniem społecznym. Dlatego cele ukierunkowane są na wsparcie grup tego wymagających i integrację społeczną.

Niniejsza Strategia Rozwiązywania Problemów Społecznych Gminy Golczewo na lata 2021-2031 zwana dalej Strategią została opracowana w Ośrodku Pomocy Społecznej w Golczewie przy udziale podmiotów i instytucji z terenu gminy oraz o zasięgu powiatowym, obejmujących kluczowe sfery życia społecznego.

Strategia ma charakter wieloletni. Przygotowana została na lata 2021-2031. Celem działań przedstawionych w Strategii jest stworzenie warunków

umożliwiających rozwój społeczny, łagodzenie i usuwanie przyczyn trudnych sytuacji w jakiej znalazły się osoby i rodziny z terenu Gminy Golczewo. Istotnym jest również podjęcie działań zmierzających do zapobiegania ich powstawania. Strategia składa się z 4 części.

W pierwszej z nich przedstawione zostały podstawy prawne tworzenia dokumentu.

Druga część strategii obejmuje podstawowe informacje na temat gminy Golczewo, analizę jej sytuacji i identyfikację najważniejszych problemów społecznych, oraz zasobów.

W trzeciej części przedstawiono strategiczne podmioty w organizacji wieloaspektowej pomocy społecznej na terenie gminy Golczewo. Przedstawione zostały ich zadania, narzędzia działania oraz oferta pomocy.

W części czwartej Strategii wyznaczone zostały cele strategiczne. Sformułowane one zostały na podstawie analizy sytuacji gminy z uwzględnieniem kompetencji samorządu gminnego. Wskazano kierunki działań niezbędnych do podjęcia w okresie programowania dokumentu. Wskazani zostali realizatorzy, czas realizacji wyznaczonych kierunków oraz harmonogram działań.

I. Uwarunkowania prawne Strategii Rozwiązywania Problemów Społecznych

1. Podstawa prawna

Obowiązek opracowania Strategii Rozwiązywania Problemów Społecznych Gminy Golczewo na lata 2021-2031 wynika z art. 17 ust. 1 pkt 1 ustawy z dnia 12 marca 2004 r. o pomocy społecznej (Dz. U. z 2020 r. poz. 1876 ze zm.). Artykuł ten określa, iż samorząd gminny w ramach zadań własnych „opracowuje i realizuje gminną strategię rozwiązywania problemów społecznych ze szczególnym uwzględnieniem programów pomocy społecznej, profilaktyki i rozwiązywania problemów alkoholowych i innych, których celem jest integracja osób i rodzin z grup szczególnego ryzyka”.

Jest to dokument interdyscyplinarny, stworzony na podstawie danych pochodzących z podmiotów działających w różnych obszarach życia społecznego, zapewniającym obywatelom dostęp do edukacji, opieki zdrowotnej, wsparcia socjalnego oraz bezpieczeństwa. Gmina Golczewo pozyskała dane do opracowania Strategii między innymi z:

- Powiatowego Urzędu Pracy w Kamieniu Pomorskim,
- Urzędu Miejskiego w Golczewie,
- Samodzielnego Publicznego Zakładu Opieki Zdrowotnej w Golczewie,
- Szkoły Podstawowej w Wysokiej Kamieńskiej,
- Zespołu Szkół Publicznych w Golczewie,
- Ośrodka Pomocy Społecznej w Golczewie.

Ponadto dane były również pozyskiwane z oficjalnych strony Głównego Urzędu Statystycznego, Wojewódzkiego Urzędu Pracy w Szczecinie.

Do aktów prawnych regulujących treść strategii oraz wpływających na jej realizację należą również między innymi

- ustawa z dnia 8 marca 1990 r. o samorządzie gminnym,
- ustawa z dnia 26 października 1982 r. o wychowaniu w trzeźwości i przeciwdziałaniu alkoholizmowi,
- ustawa z dnia 9 czerwca 2011 r. o wspieraniu rodziny i systemie pieczy zastępczej,
- ustawa z dnia 9 czerwca 2003 r. o świadczeniach rodzinnych,
- ustawa z dnia 7 września 2007 r. o pomocy osobom uprawnionym do alimentów,
- ustawa z dnia 29 lipca 2005 r. o przeciwdziałaniu przemocy w rodzinie,
- ustawa z dnia 29 lipca 2005 r. o przeciwdziałaniu narkomanii,
- ustawa z dnia 20 kwietnia 2004 r. o promocji zatrudnienia i instytucjach rynku pracy,
- ustawa z dnia 27 sierpnia 1997 r. o rehabilitacji zawodowej i społecznej oraz zatrudnieniu osób niepełnosprawnych,
- ustawa z dnia 21 czerwca 2001 r. o dodatkach mieszkaniowych,
- ustawa z dnia 12 marca 2004 r. o pomocy społecznej,
- ustawa z dnia 7 września 1991 r. o systemie oświaty.

2. Uwarunkowania strategiczne i programowe

Zgodnie z art. 16 b ustawy o pomocy społecznej gmina i powiat opracowują strategię rozwiązywania problemów społecznych, a samorząd województwa strategię w zakresie polityki społecznej.

Strategia, o której mowa w zdaniu 1, zawierać ma w szczególności:

- 1) diagnozę sytuacji społecznej;
- 2) prognozę zmian w zakresie objętym strategią;
- 3) określenie:
 - a) celów strategicznych projektowanych zmian,
 - b) kierunków niezbędnych działań,
 - c) sposobu realizacji strategii oraz jej ram finansowych,
 - d) wskaźników realizacji działań.

Strategia Rozwiązywania Problemów Społecznych na terenie Gminy Golczewo na lata 2021 - 2031 obejmuje również krajowe i regionalne dokumenty strategiczne, m.in.:

- Strategia Rozwoju Kraju 2020,
- Strategia Rozwoju Kapitału Ludzkiego do 2020,
- Krajowa Strategia Rozwoju Regionalnego 2010 - 2020,
- Krajowy Program Przeciwdziałania Ubóstwu i Wykluczeniu Społecznemu 2020
- Krajowy Program Rozwoju Ekonomii Społecznej w latach 2014-2020,
- Strategia Rozwoju Województwa Zachodniopomorskiego do roku 2030,
- Strategia Rozwiązywania Problemów Społecznych w Powiecie Kamieńskim na lata 2016-2022,
- Strategia Rozwoju Społeczno-Gospodarczego Gminy Golczewo na lata 2007-2020

II. Diagnoza sytuacji społecznej i gospodarczej Gminy Golczewo

1. Położenie gminy

Gmina Golczewo jest gminą miejsko-wiejską położoną w północno zachodniej części województwa zachodniopomorskiego, w powiecie kamieńskim.

Położenie gminy Golczewo w powiecie kamieńskim przedstawia poniższa rycina. Rycina nr 1.



Od północy graniczy z gminami Kamień Pomorski i Świerzno (z powiatu kamieńskiego) od wschodu z gminami Gryfice i Płoty (z powiatu gryfickiego) od południa z gminami Nowogard i Przybiernów (z powiatu goleniowskiego), a od zachodu z gminą Wolin (z powiatu kamieńskiego).

Gmina zajmuje powierzchnię 175,31 km² i obejmuje miasto Golczewo zajmujące powierzchnię 7,42 km² oraz 14 sołectw: Unibórz, Kłęby, Kłodzino, Gadam, Kretlewo, Baczyśław, Wysoka Kamieńska, Kozielice, Niemica, Samlino, Sosnowice, Upadły, Wołowiec, Mechowo.

Gmina Golczewo położona jest na skraju Puszczy Goleniowskiej. Miasto usytuowane jest w dolinie pomiędzy jeziorami Szczucze i Okonie. Powierzchnia

lasów i gruntów leśnych w gminie to 8 592 ha, gruntów ornyc 5 715 ha, łąk i pastwisk 1 775 ha, pozostałych gruntów 1.449 ha.



Teren gminy obfituje w miejsca o wysokich walorach krajobrazowo przyrodniczych, wielogatunkowe lasy z oczkami wodnymi, źródliska, tereny podmokłe, bagienne, mszarne i torfowiskowe, mało zniszczone obszary leśne z cennymi drzewostanami między innymi buk, dąb, jawor, ekologiczne zespoły źródliskowe, unikalne zoocenozy zwłaszcza ptaków (gągoły, żurawie, dzięcioły czarne) i ssaków drapieżnych (kuna leśna, borsuk, wydra, bóbr, jenot).

2. Komunikacja w gminie

Sieć drogową w gminie Golczewo tworzą drogi gminne, powiatowe jak i wojewódzkie. Te ostatnie krzyżują się na terenie Golczewa stwarzając duże znaczenie i możliwości dla komunikacji samochodowej (droga nr 106 Stargard-Nowogard- Golczewo-Kamień Pomorski i droga nr 108 Parłówko- Golczewo – Płoty). Sieć drogowa na terenie gminy umożliwia szybki i bezkolizyjny wjazd na drogi krajowe nr 3 i nr 6.

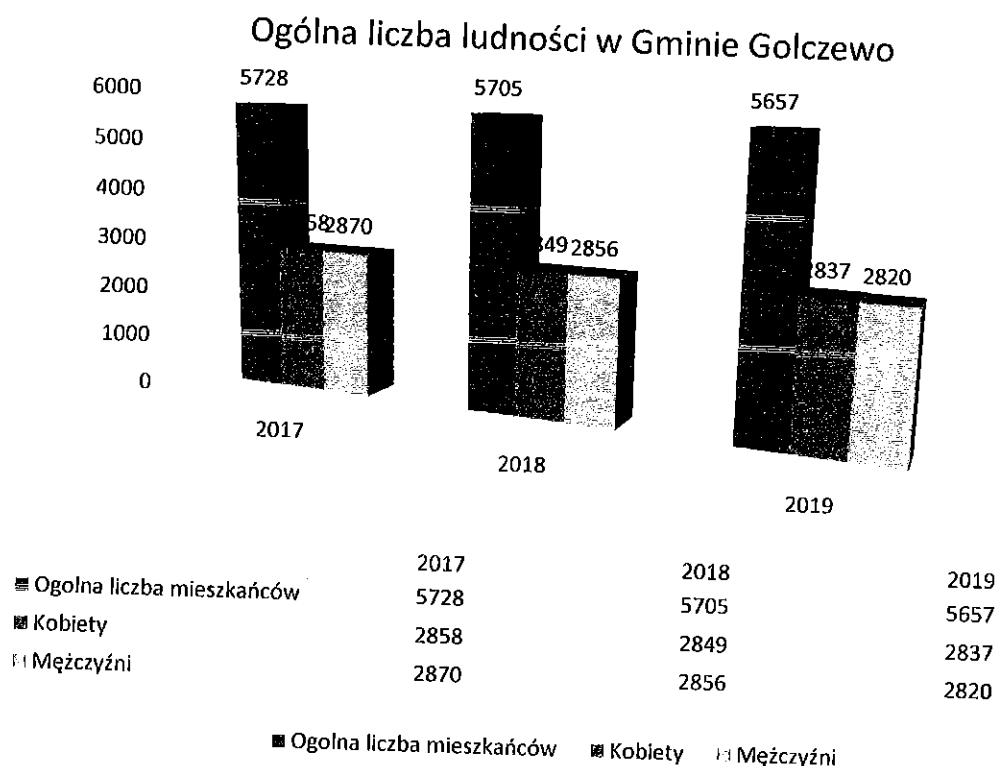
W miejscowości Wysoka Kamieńska usytuowana jest stacja kolejowa, która posiada połączenia kolejowe linii pasażerskiej Szczecin, Szczecin Dąbie, Świnoujście oraz lokalne do Kamienia Pomorskiego. Ponadto z Wysokiej Kamieńskiej można dojechać do wszystkich głównych stacji w całym kraju. W stosunkowo niewielkich odległościach od Golczewa znajdują się: międzynarodowe lotnisko w Goleniowie (około 35 km.) i terminal promowy w Świnoujściu (około 65 km.)

Publiczny transport samochodowy realizowany jest na terenie gminy tylko przez przedsiębiorstwo Komunikacji Samochodowej Sp. Z o.o. w Kamieniu Pomorskim i Gryficach. Ogólnie mieszkańcy gminy borykają się z trudnościami komunikacyjnymi. W gminie są miejscowości, które pozbawione są bezpośredniego dostępu do transportu publicznego. Mieszkańcy by móc skorzystać z nielicznych połączeń zmuszeni są przejść do zorganizowanych przystanków nawet kilka kilometrów.

3. Demografia

W latach 2017-2019 liczba mieszkańców gminy Golczewo spadała. Nieliczną większością, wśród ogółu mieszkańców w prezentowanym czasookresie stanowili mężczyźni. Tendencja ta przełamana została w 2019 r. kiedy liczba mężczyzn w stosunku do kobiet była niższa o 17 osób. Mając na uwadze, że dotychczas mężczyzn było więcej i wartości różniące liczbę kobiet i mężczyzn nie przekraczały liczby 12 można uznać, że rok 2019 notuje znaczny spadek liczby mężczyzn.

Wykres nr 1



Źródło: Urząd Miejski w Golczewie

W wykresie nr 2 przedstawiona została struktura wiekowa mieszkańców Gminy Golczewo. Wynika z niego, że spośród mieszkańców do 18 roku życia, grupą która jako jedyna odnotowała wzrost jest przedział wiekowy 0-3. Wartość wzrostu w kolejnych latach to odpowiednio 14 i 15 osób.

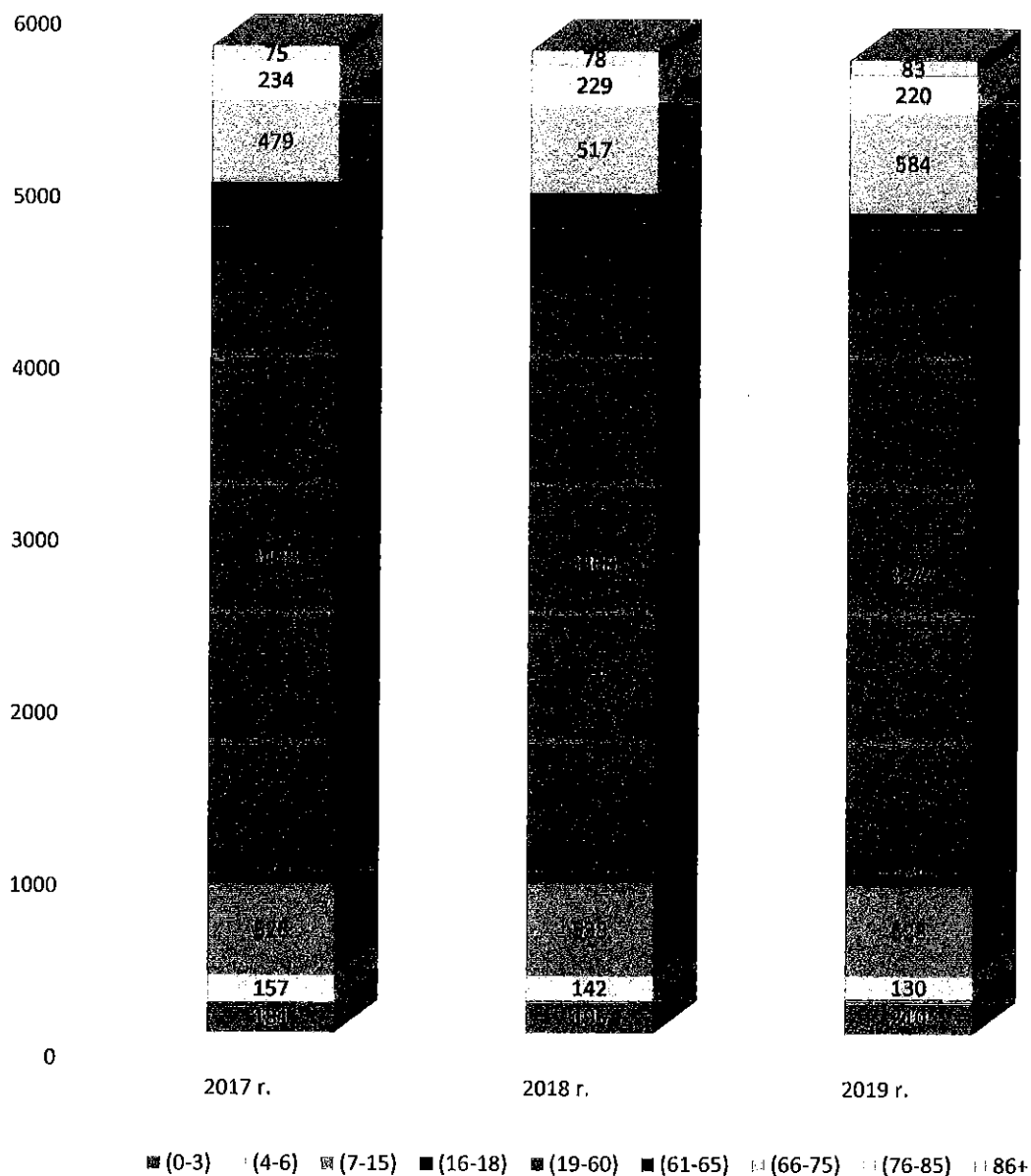
Pozostałe przedziały wiekowe odnotowują spadek liczby osób. Największy notuje się w przedziale (4-6), w którym różnica w wartościach w kolejnych latach to odpowiednio 15 i 12 osób. W przedziale (16-18) różnice nie są już tak duże i wynoszą odpowiednio 4 i 1.

Najliczniejszy przedział wiekowy od (7-15) nie wykazuje jednoznacznej tendencji. W roku 2018 w stosunku do 2017 nastąpił wzrost liczby osób o 10, następnie w 2019 r. spadek o 15.

Analizując dane mieszkańców w wieku powyżej 18 lat zauważalny jest znaczący spadek liczby mieszkańców w wieku od 19 do 60 roku życia. W 2018 roku w porównaniu do 2017 mieszkańców w wieku aktywności zawodowej było mniej o 60 osób, następnie w 2019 r. wartość ta spadła o kolejne 91 osób. Warto zauważyć, że kolejny przedział wiekowy tj. (61-65) również pozostaje z tendencją spadkową o wartości w kolejnych latach 4 i 7. Wzrosła natomiast liczba mieszkańców w przedziale 66-75 o wartość 38 w 2018 r. i 67 osób w 2019 r. Wzrost wykazuje również przedział 86+. Niewielki spadek obserwuje się tylko w przedziale 76-85.

Wykres nr 2

Struktura wiekowa mieszkańców Gminy Golczewo

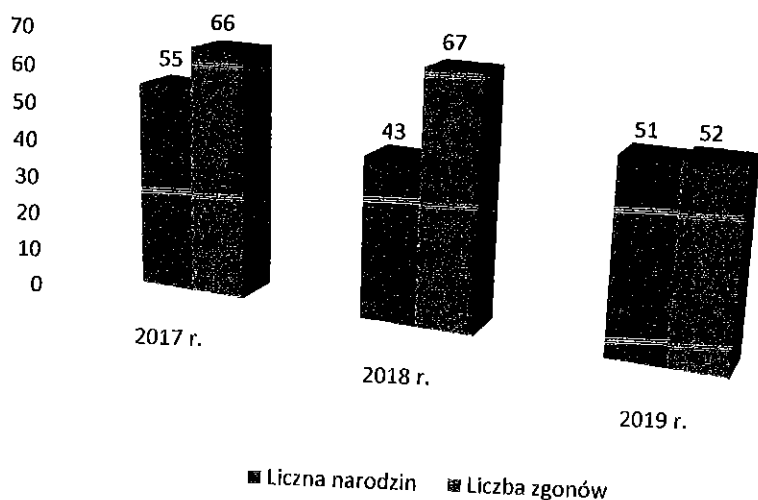


Źródło: Urząd Miejski w Golczewie

Dla rozpoznania zjawisk demograficznych istotnym jest również zestawienie liczby narodzin i zgonów. Z poniższego wykresu wynika, że w okresie od 2017 r. do 2019 r. liczba narodzin była stale niższa od liczby zgonów. Różnica w 2017 r. to 11, następnie w 2018 r. 24 i 2019 r. 1.

Wykres nr 3

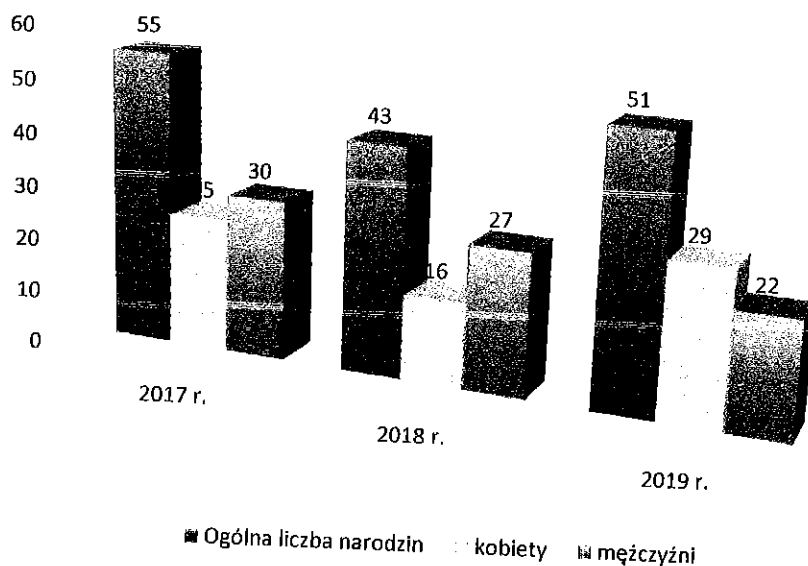
Zestawienie narodzin i zgonów w gminie Golczewo



Źródło: Urząd Miejski w Golczewie

Wykres nr 4

Liczba narodzin w gminie Golczewo z uwzględnieniem płci

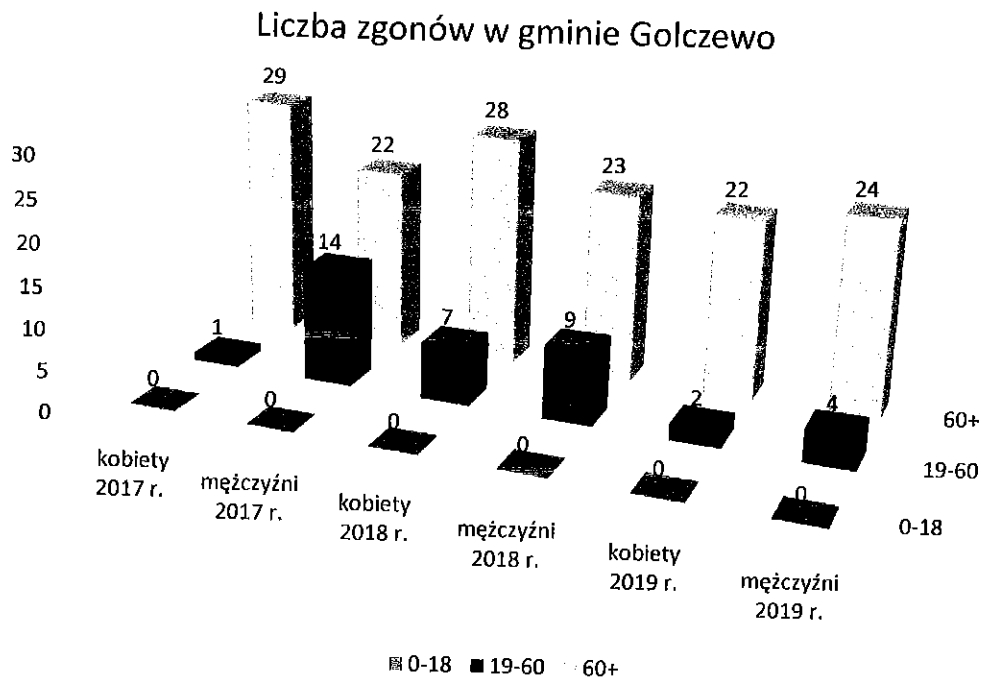


Źródło: Urząd Miejski w Golczewie

Liczba zgonów przedstawiona została w wykresie nr 5 z uwzględnieniem przedziałów wiekowych określających wiek przedprodukcyjny, produkcyjny i poprodukcyjny. W pierwszej grupie nie zanotowano zgonu, druga grupa

z tendencją spadkową i przewagą zgonów wśród mężczyzn, trzecia grupa z niewielkim wahaniami ostatecznie notuje spadek, przy czym w 2017 i 2018 r. z przewagą zgonów po stronie kobiet. W roku 2019 w grupie osób w wieku poprodukcyjnym przeważają zgony wśród mężczyzn.

Wykres nr 5




Źródło: Urząd Miejski w Golczewie

Kolejnym ważnym elementem dla zbadania zachodzących na terenie gminy Golczewo zjawisk demograficznych są dane dotyczące liczby osób migrujących na teren gminy Golczewo. Niestety udało się uzyskać tylko ogólna liczbę takich osób, bez podziału na grupy w wieku przedprodukcyjnym, produkcyjnym i poprodukcyjnym. Wartości te przedstawia poniższy wykres nr 6.

Wykres nr 6

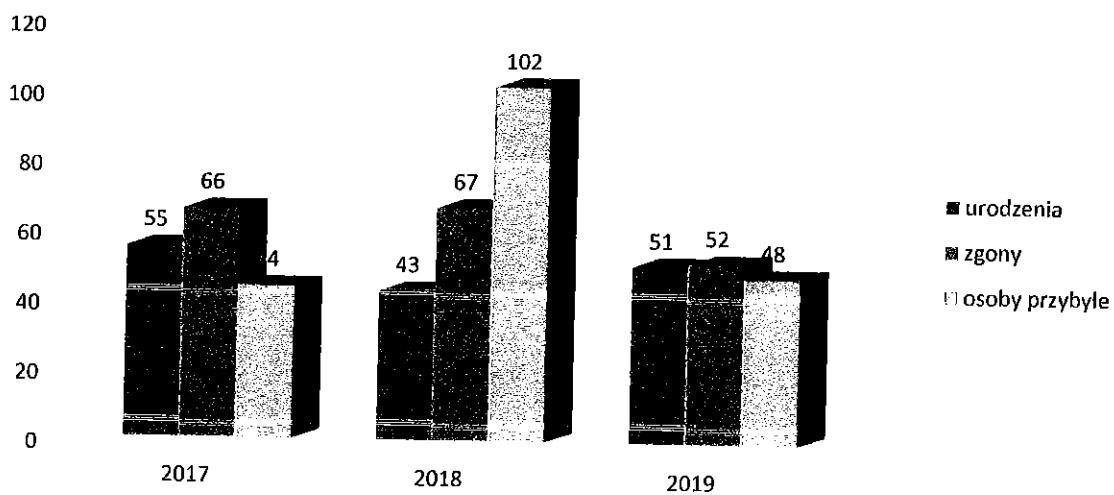
Liczba osób przybyłych na teren gminy Golczewo



Źródło: Urząd Miejski w Golczewie

Wykres nr 7

Zestawienie wartości urodzeń, zgonów i liczby osób przybyłych na teren gminy



Źródło: Urząd Miejski w Golczewie

Dokonując analizy zachodzących zjawisk demograficznych na terenie Gminy Golczewo należy podkreślić, iż liczba narodzin jest wciąż niższa od liczby zgonów. Mimo to wzrosła liczba dzieci w wieku do 3 lat. Liczba osób osiedlających się nie utrzymuje stałego trendu.

Dane w wykresie nr 2 uwidaczniają spadek liczby dzieci w wieku przedszkolnym i szkolnym, oraz znaczący spadek liczby osób w wieku aktywności zawodowej. W tym wypadku zjawisko to identyfikowano w korelacji z tendencją występującą w kolejnej kategorii wiekowej, oraz liczbą zgonów.

Ponadto dane w wykresie nr 2 potwierdzają, iż liczba osób w wieku 66-75 wzrosła w sposób znaczący, podobnie 86+.

Formułując wnioski uznać można zachodzące zjawiska demograficzne za niekorzystne. Spadek liczby dzieci przy systematycznym wzroście populacji osób starszych można zakwalifikować do postępującego procesu starzenia się społeczności lokalnej. Zjawisko to będzie wymagało rozszerzenia zakresu usług społecznych dostosowanych do potrzeb osób starszych.

Spadek liczby osób w wieku aktywności zawodowej nie ma związku z przyczynami naturalnymi. Może natomiast wynikać z postrzegania gminy jako mało atrakcyjnej dla osób aktywnych na rynku pracy.

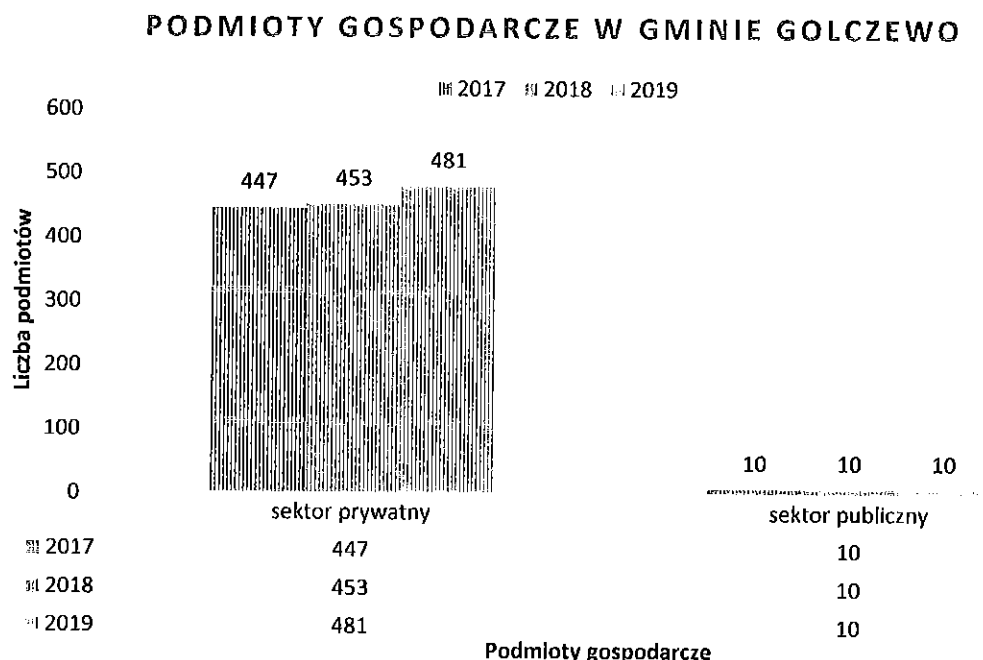
4. Gospodarka i rynek pracy

Lokalizacja Gminy Golczewo jest atutem, który sprzyja warunkom do rozwoju turystyki i rekreacji. Dominujące lasy i położenie nad dwoma jeziorami gwarantują warunki wypoczynku, dają również możliwości uprawiania różnych dyscyplin sportowych.

W gminie utworzono już ścieżki dydaktyczne, które dają możliwość oglądu najcenniejszych fragmentów lasów. Ponadto wyznaczone są ścieżki piesze i rowerowe, szlaki turystyczne, miejsca biwakowe oraz pola namiotowe. Na terenie gminy istnieje baza noclegowa.

W roku 2019 działały podmioty gospodarcze zarówno sektora publicznego jak i prywatnego. Skalę zaangażowania poszczególnych sektorów w działalność publiczną i rynkową w latach 2017-2019 przedstawia poniższy wykres.

Wykres 8. Podmioty gospodarcze w gminie 2017-2019



Źródło: Urząd Miejski w Golczewie

Sektor publiczny jest częścią gospodarki narodowej. W Polsce obejmuje podmioty własności państwowej, samorządowej a także mieszanej. Działania sektora publicznego opierają się przede wszystkim na zapewnieniu obywatelom bezpieczeństwa, dostępu do edukacji, opieki zdrowotnej i wsparcia socjalnego.

W gminie Golczewo zadania sektora publicznego realizowane są przez:

1. Urząd Miejski w Golczewie
2. Zespół Szkół Publicznych w Golczewie,
3. Szkoła Podstawowa w Wysokiej Kamieńskiej,
4. Samodzielny Publiczny Zakład Opieki Zdrowotnej w Golczewie,
5. Ośrodek Pomocy Społecznej w Golczewie,
6. Biblioteka Publiczna w Golczewie,
7. Agencja Restrukturyzacji i Modernizacji Rolnictwa Biuro Powiatowe w Golczewie,
8. Zakład Usług Publicznych w Golczewie,
9. Schronisko dla bezdomnych zwierząt w Sosnowicach,
10. Gminny Ośrodek Kultury i Sportu.

Szczegółowych danych dotyczących liczby podmiotów sektora publicznego z poszczególnych lat nie udało się ustalić. Przyjęto wartość znaną OPS z ostatniego roku dla całego czasookresu.

Sektor prywatny działający na terenie gminy obejmuje różne sekcje klasyfikacji działalności gospodarczej między innymi:

- handel i usługi,
- budownictwo,
- rolnictwo, leśnictwo i łowiectwo,
- przetwórstwo przemysłowe,
- zakwaterowanie i usługi gastronomiczne,
- działalność finansowa i ubezpieczeniowa,
- transport.

Do podmiotów gospodarczych, będącymi tzw. lokalnymi liderami, należą:

- „Bio-Produkty” Sp. z o. o.(produkcja ziemi kwiatowej „Athena”, torfu ogrodniczego, substratów torfowych, kory sosnowej mielonej, kory przekompostowanej),
- „Hubertus” (produkcja i handel drewnem i wyrobami drewnianymi),
- Kemping "Nad Jeziorem" Domki letniskowe (działalność turystyczna – pole kampingowe, namiotowe,
- PPH „Polbet” Sp. z o.o. (przedsiębiorstwo produkcyjno-usługowo-handlowe oferujące: kostki brukowe, krawężniki, podjazdy, skosy drogowe, obrzeża trawników),
- „Madama” Sp. z o.o. Oddział Golczewo (przetwórstwo drobiu),
- PSF Polish Springs Factory Sp. z o. o. (produkcja resorów tradycyjnych i parabolicznych oraz strzemion),
- „Golbud” (handel i usługi budowlane),
- Zakład Instalatorstwa Elektro-Energetycznego Eugeniusz Brzostek
- usługi geodezyjne Dyksy Dorota (usługi geodezyjno-kartograficzne).

Na podstawie danych pozyskanych z Urzędu Miejskiego w Golczewie określono liczbę mieszkańców gminy w wieku aktywności zawodowej.

Dane te przedstawia poniższa tabela.

Tabela nr 1. Liczba osób w wieku aktywności zawodowej.

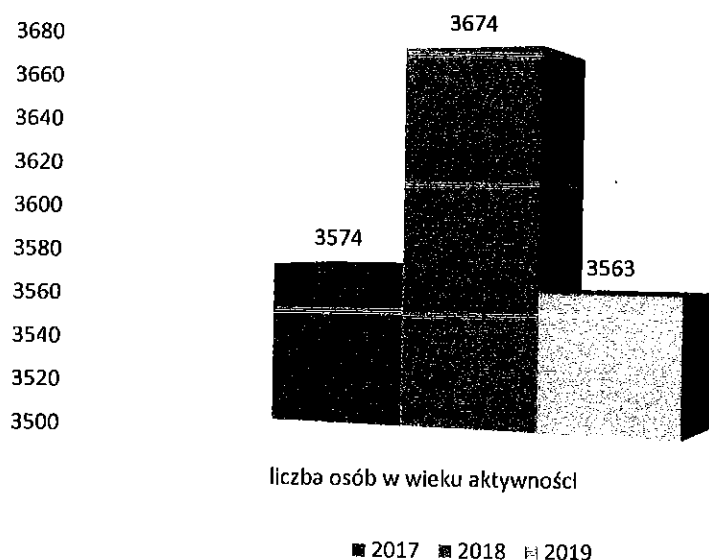
ROK	Ogólna liczba mieszkańców gminy Golczewo	Liczba mieszkańców gminy w wieku aktywności zawodowej		Procent osób w wieku aktywności zawodowej w ogólnej liczbie mieszkańców
2017	5728	3574		62,40 %
2018	5705	1657 kobiety 18-60 r.ż. 2017 mężczyźni 18-65 r.ż.	łącznie 3674	64,40%
2019	5657	1614 kobiety 18-60 r.ż. 1949 mężczyźni 18-65 r.ż.	łącznie 3563	62,98%

Źródło: Urząd Miejski w Golczewie

Liczba ta ulegała wahaniom, co przedstawia poniższy wykres.

Wykres nr 9

Liczba mieszkańców w wieku aktywności zawodowej



Źródło: Na podstawie danych Urzędu Miejskiego w Golczewie

W grupie osób w wieku aktywności zawodowej są osoby, które z uwagi na orzeczoną niezdolność do pracy lub stopień niepełnosprawności nie są aktywne na rynku pracy, osoby uczące się, oraz bezrobotne.

Analizując dane Wojewódzkiego Urzędu Pracy dotyczące wskaźnika bezrobocia w Gminie Golczewo należy uznać, że wskaźnik ten nie utrzymuje jednego kierunku.

Dane z kolejnych lat dotyczące wartości wskaźnika bezrobocia w Gminie Golczewo oraz liczby osób bezrobotnych z uwzględnieniem osób uprawnionych do zasiłku i zamieszkujących na wsi przedstawiają poniższe tabele.

Wskaźnik stopy bezrobocia na terenie gminy Golczewo na **dzień 31 grudnia 2017 r.**

Tabela nr 2

Stopa bezrobocia 6,8 %					
Ogółem		Z prawem do zasiłku		Zamieszkali na wsi	
razem	Kobiety	razem	Kobiety	razem	kobiety
262	157	40	23	164	104

Źródło: Wojewódzki Urząd Pracy

Wskaźnik stopy bezrobocia na terenie gminy Golczewo na dzień: **31 grudnia 2018 r.**

Tabela nr 3

Stopa bezrobocia 7,2 %					
Ogółem		Z prawem do zasiłku		Zamieszkali na wsi	
Razem	Kobiety	razem	kobiety	razem	kobiety
270	166	46	26	170	106

Źródło: Wojewódzki Urząd Pracy

Wskaźnik stopy bezrobocia na terenie gminy Golczewo na **dzień 31 grudnia 2019 r.**

Tabela nr 4

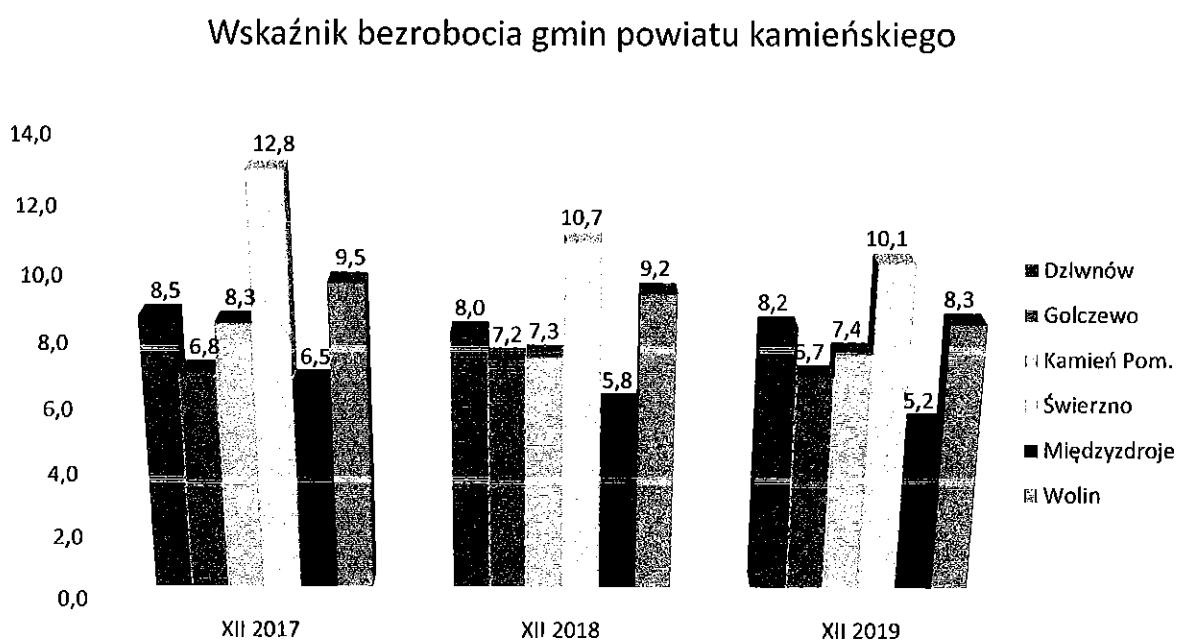
Stopa bezrobocia 6,7					
Ogółem		Z prawem do zasiłku		Zamieszkali na wsi	
razem	Kobiety	razem	kobiety	razem	kobiety
245	134	48	24	145	78

Źródło: Wojewódzki Urząd Pracy

Analizując poszczególne wartości widać, że po wzroście wartości bezrobocia w 2018 roku, rok 2019 r. przyniósł ich wyraźny spadek. W przedstawionym czasookresie wzrasta liczba osób uprawnionych do zasiłku, co przy korelacji spadku liczby osób bezrobotnych może świadczyć o podjęciu aktywności zawodowej przez osoby definiowane jako długotrwale bezrobotne. Podobnie wyraźnie zaznaczył się spadek liczby bezrobotnych zamieszkujących na wsi. Należy jednak zauważyć, iż w wymienionych kategoriach mimo przedstawionych tendencji dominują kobiety, co świadczy iż w większości kobiety są uprawnione do zasiłku dla bezrobotnych, jak również kobiety stanowią liczniejszą grupę bezrobotnych na wsi.

Bezrobocie w gminie Golczewo na tle innych gmin powiatu kamieńskiego wygląda jak przedstawiono w poniższym wykresie.

Wykres nr 10



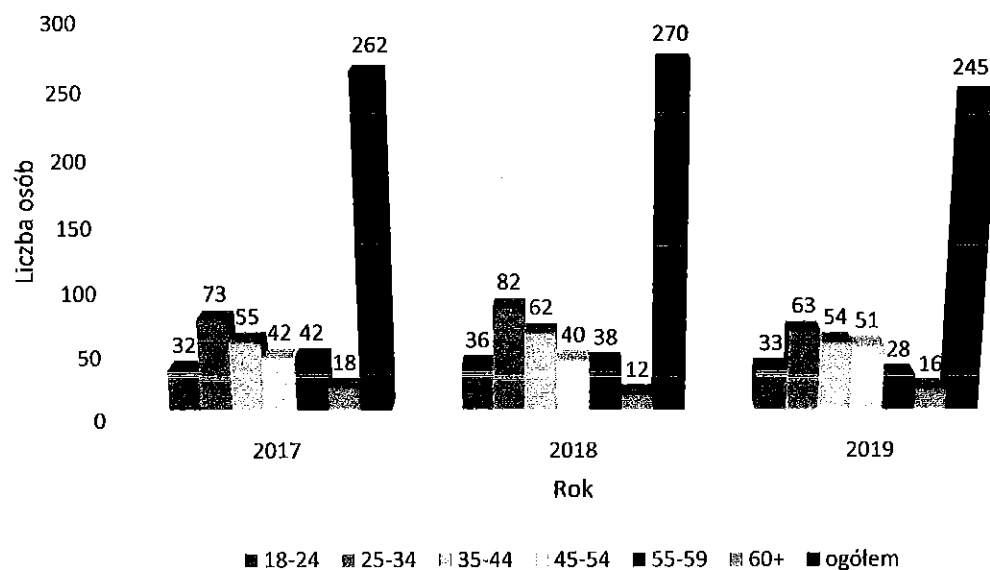
Źródło: Wojewódzki Urząd Pracy w Szczecinie

Z powyższych danych wynika, że bezrobocie w gminie Golczewo jest jednym z najniższych w powiecie.

Jak wygląda sytuacja osób bezrobotnych z terenu Gminy Golczewo obrazują poniższe dane.

Wykres 11

Struktura wiekowa osób bezrobotnych z terenu gminy Golczewo w latach 2017 – 2019



Źródło: Powiatowy Urząd Pracy w Kamieniu Pomorskim

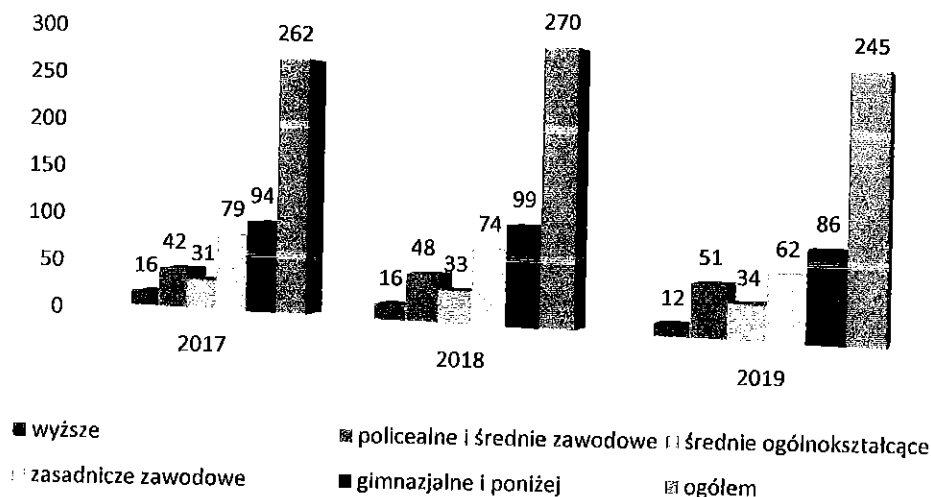
Zgodnie z powyższymi danymi najliczniejszą grupą są osoby bezrobotne w przedziale wiekowym 25-35 lat, następnie 35-44, 45-54, 55-59, 18-24 i 60+. Analizując strukturę wiekową osób bezrobotnych zauważalny jest fakt, iż w 2018 r. w trzech najmłodszych kategoriach wiekowych nastąpił wzrost liczby bezrobotnych. W tym samym roku spadek odnotowały 3 najstarsze kategorie. W roku 2019 tendencje się odwróciły poza kategorią 55-59, która zanotowała dalszy spadek. Należy przy tym zaznaczyć, iż 2018 r. notował najwyższą liczbę osób bezrobotnych i najwyższą liczbę mieszkańców wieku aktywności zawodowej. W 2019 r. nastąpił spadek tych wartości.

Jednym z głównym czynników wpływających na wielkość bezrobocia jest poziom wykształcenia.

Poziom wykształcenia osób bezrobotnych z terenu gminy Golczewo obrazuje poniższy wykres.

Wykres 12

Poziom wykształcenia a bezrobocie w Gminie Golczewo
2017-2019



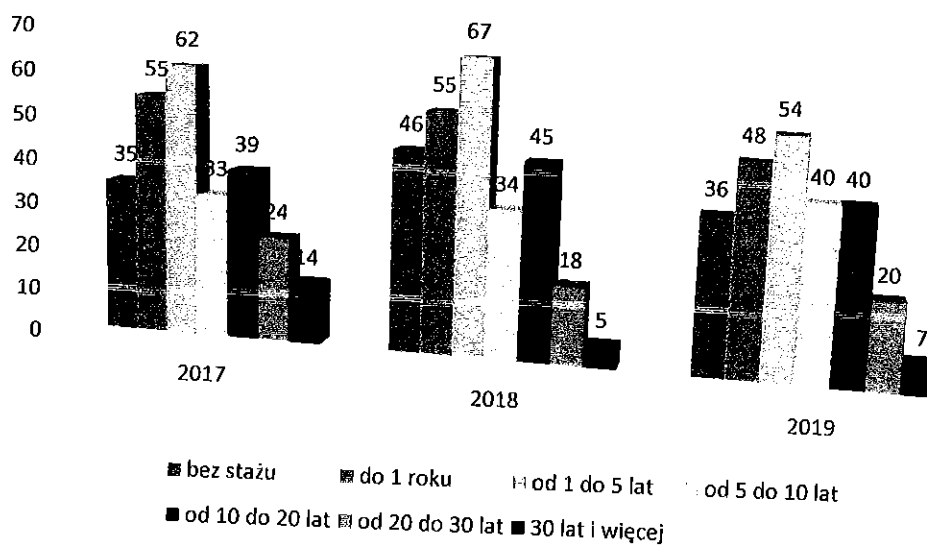
Źródło: Powiatowy Urząd Pracy w Kamieniu Pomorskim

Przeгляд danych z tego obszaru pozwala stwierdzić, że grupą szczególnie narażoną na brak pracy są osoby z najniższym wykształceniem. Dane dotyczące wykształcenia wskazują również, że najstabilniejszą grupą są osoby z wykształceniem wyższym. W przedstawionym czasookresie stały wzrost liczby osób bezrobotnych występował wśród osób z wykształceniem policealnym i zawodowym oraz średnim ogólnokształcącym. Tendencję spadkową zanotowała grupa osób z wykształceniem zawodowym.

Analizując poziom bezrobocia przez pryzmat stażu pracy osób bezrobotnych nie można określić wyraźnej tendencji. Dane w poszczególnych grupach utrzymują się, lub ulegają niewielkim wahaniom, co obrazuje poniższy wykres.

Wykres 13

Liczba bezrobotnych w gminie Golczewo wg stażu pracy w latach 2017-2019



Źródło: Powiatowy Urząd Pracy w Kamieniu Pomorskim

Względem osób bezrobotnych, we współpracy z Powiatowym Urzędem Pracy w Kamieniu Pomorskim uruchomiane były na terenie gminy **aktywne formy przeciwdziałania bezrobociu**, ich zakres w odniesieniu do lat ubiegłych obrazuje poniższa tabela:

Tabela nr 5. Aktywne formy przeciwdziałania bezrobociu

Formy aktywizacji	Liczba osób z terenu Gminy Golczewo		
	2017 r.	2018 r.	2019 r.
Refundacja kosztów wyposażenia/doposażenia stanowiska pracy	0	3	6
Dotacje na podjęcie działalności gospodarczej	0	7	14
Staż	15	8	12
Szkolenia indywidualne	6	13	19
Bon na zasiedlenie	0	2	1
Roboty publiczne	22	19	27
Prace interwencyjne	3	5	3
Refundacja wynagrodzenia bezrobotnych do 30 r.ż.	6	17	0

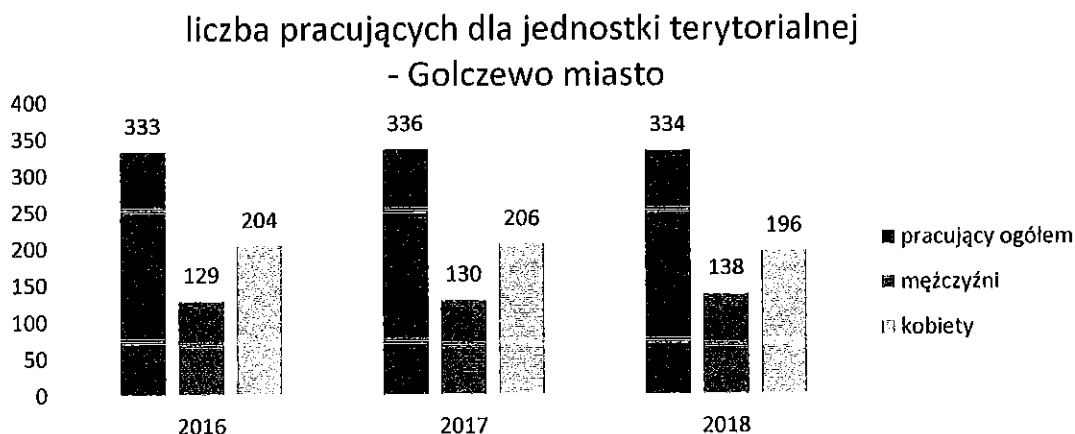
Źródło: Powiatowy Urząd Pracy w Kamieniu Pomorskim

Ponadto informacje o ofertach pracy dystrybuowane były przez pracowników społecznych Ośrodka Pomocy Społecznej w Golczewie.


Według danych Głównego Urzędu Statystycznego (wykres nr 14) ogólna liczba osób pracujących na terenie miasta Golczewa utrzymuje się na podobnym poziomie. Niewielki wzrost notuje się liczby pracujących mężczyzn natomiast wśród pracujących kobiet w 2019 w porównaniu do roku 2018 nastąpił spadek.

Odnośnie danych z terenu gminy ogólna liczba pracujących po niewielkim wzroście w 2018 spadła o 19 osób w 2019 r. Przy czym wśród mężczyzn liczba pracujących z roku na rok jest wyższa, natomiast wśród kobiet wyraźnie spada.

Wykres nr 14



Wykres nr 15



Źródło: Strona internetowa Głównego Urzędu Statystycznego

Podsumowując dane z obszaru rynku pracy, należy zaznaczyć, iż wśród osób bezrobotnych większą liczbę stanowią kobiety, nie bez znaczenia pozostaje, iż wciąż najliczniejszą grupą są bezrobotni z najniższym wykształceniem. Stały wzrost notowany jest wśród osób z wykształceniem ogólnokształcących, średnich zawodowych i policealnych.

5. Zdrowie

W gminie Golczewo funkcjonuje Samodzielny Publiczny Zakład Opieki Zdrowotnej w Golczewie posiadający filię w Wysokiej Kamińskiej. Działają 2 apteki. Szczegółowe dane na temat placówek związanych z ochroną zdrowia przedstawia poniższa tabela.

Tabela 6. Zakłady opieki zdrowotnej i apteki w gminie w 2019 roku

lp.	Nazwa placówki	Adres placówki
1.	Samodzielny Publiczny Zakład Opieki Zdrowotnej w Golczewie	ul. Zwycięstwa 25, 72-410 Golczewo
2.	Filia Samodzielnego Publicznego Zakładu Opieki Zdrowotnej w Wysokiej Kamińskiej	Wysoka Kamińska, 72-410 Golczewo
3.	Apteka „Św. Piotra”	ul. Zwycięstwa 24 72-410 Golczewo
4.	Apteka „EFEKT”	ul. Zwycięstwa 42c 72-410 Golczewo

Źródło danych: Urząd Miejski w Golczewie

Struktura organizacyjna Samodzielnego Publicznego Zakładu Opieki Zdrowotnej w Golczewie i jego Filii w Wysokiej Kamińskiej przedstawiona została w tabeli nr 7.

Tabela nr 7

SPZOZ Golczewo	Filia Wysoka Kamińska
<ul style="list-style-type: none"> - Poradnia Podstawowej Opieki Zdrowotnej, - Poradnia dla dzieci, - Gabinet zabiegowy, - Punkt szczepień, - Poradnia ginekologiczno – położnicza - Poradnia Chirurgiczna, - Gabinet fizjoterapii (rehabilitacja) 	<ul style="list-style-type: none"> - Poradnia Podstawowej Opieki Zdrowotnej , - Gabinet zabiegowy, - Punkt szczepień,

Źródło danych: SPZOZ w Golczewie

Tabela nr 8 przedstawia dostępność usług w ramach SPZOZ w Golczewie na podstawie umowy z NFZ

Tabela nr 8

Poradnie w Golczewie	Poradnie w Wysokiej Kamińskiej
- Podstawowa Opieka Zdrowotna - Ambulatoryjna Opieka Specjalistyczna w zakresie: <ul style="list-style-type: none"> • Położnictwa i ginekologii, • Chirurgii ogólnej 	- Podstawowa Opieka Zdrowotna

Źródło danych: SPZOZ w Golczewie

Tabela nr 9 przedstawia usługi medyczne świadczone poza SPZOZ Golczewie również te bez umowy z NFZ

Tabela nr 9

Poradnie i inne usługi w Golczewie	Poradnie i inne usługi w Wysokiej Kamińskiej
Gabinet stomatologiczny	

Źródło danych: SPZOZ w Golczewie

KADRA SPZOZ w Golczewie:

1. W zakresie Podstawowej Opieki Zdrowotnej

Specjalista Medycyny rodzinnej 1 lekarz

Specjalista chorób dzieci 1 lekarz

Bez specjalizacji 1 lekarz

2. W zakresie AOS

Specjalista I stopnia z ginekologii i położnictwa 1 lekarz

Specjalista II stopnia z chirurgii ogólnej	1 lekarz
Pielęgniarki	3 pielęgniarki
Położna środowiskowo rodzinna	1 położna
Technik fizjoterapii	1 technik fizjoterapii

W poniższych tabelach przedstawione zostały dane obrazujące wartości dotyczące zadeklarowanych do SPZOZ w Golczewie pacjentów oraz ilości porad z których skorzystali w ramach podstawowej jak i specjalistycznej opieki.

Tabela nr 10

Liczba pacjentów zadeklarowanych do SPZOZ w Golczewie w roku stan na 31 grudnia:		
2017 r.	2018 r.	2019 r.
4 171	4 058	4 026

Źródło danych: SPZOZ w Golczewie

Tabela nr 11

Liczba porad udzielonych w ramach POZ w roku:		
2017 r.	2018 r.	2019 r.
21 397	21 644	18 716

Źródło danych: SPZOZ w Golczewie

Tabela nr 12

Liczba porad udzielonych w ramach poradni specjalistycznych SPZOZ w Golczewie w roku:			
Poradnia	2017	2018	2019
Poradnia ginekologiczna	1515	1392	1129
Poradnia chirurgiczna	1232	1341	1446

Źródło danych: SPZOZ w Golczewie

Tabela nr 13

Dominujące problemy zdrowotne pacjentów	
Dorosłych	Dzieci
1. Choroby układu krążenia- nadciśnienie tętnicze, zaburzenia gospodarki lipidowej, choroba niedokrwienna serca, 2. Cukrzyca, 3. Choroby układu ruchu , 4. Niedoczynność tarczycy, 5. Zaburzenia widzenia, 6. Zaburzenia emocjonalne w tym zaburzenia snu.	1. Wady postawy 2. Alergie 3. Próchnica 4. Zaburzenia widzenia 6. Otyłość i inne problemy endokrynologiczne (niedoczynność tarczycy)

Zródło danych: SPZOZ w Golczewie

Tabela nr 14

Programy i inicjatywy profilaktyczne realizowane przez SPZOZ w Golczewie		
2017 r.	2018 r.	2019 r.
- Program Profilaktyki chorób układu krążenia - Program profilaktyki raka szyjki macicy - Program profilaktyki raka sutka	- Program Profilaktyki chorób układu krążenia - Program profilaktyki raka szyjki macicy - Program profilaktyki raka sutka	- Program Profilaktyki chorób układu krążenia - Program profilaktyki raka szyjki macicy - Program profilaktyki raka sutka

Zródło danych: SPZOZ w Golczewie

6. Oświata

Na terenie Gminy Golczewo zadania publiczne z zakresu edukacji realizowane są przez Zespół Szkół Publicznych w Golczewie oraz Szkołę Podstawową w Wysokiej Kamieńskiej.

W skład Zespołu Szkół Publicznych w Golczewie wchodzi obecnie Szkoła Podstawowa oraz Przedszkole Publiczne. Do 2019 r. funkcjonowało również gimnazjum.

Infrastrukturę Zespołu Szkół Publicznych w Golczewie przedstawia tabela nr 15.

Tabela nr 15

<p>Infrastruktura Szkół</p>	<ul style="list-style-type: none"> - lokalizacja - budynek szkoły, - ogrzewanie - liczba sal lekcyjnych - liczba sal komputerowych - szatnie - sale gimnastyczne- liczba, stan techniczny, szatnie, dostęp do łazienek - pokoje nauczycielskie- liczba, stan tech. - gabinety specjalistyczne – pielęgniarka szkolna, logopeda, pedagog, psycholog, inne jakie ?; wyposażenie, dostosowanie - świetlice - stołówka i kuchnia – stan techniczny, wyposażenie, - łazienki i toalety – stan techniczny, liczba kabin - boisko szkolne - administracja - transport szkolny - rekomendacje 	<p>Golczewo, ul. Szkolna 2 murowany gazowe 31 3 1 1, stan dobry + 1 stan zły sala duża szatnia + dostęp do łazienek 2, stan dobry pielęgniarka, logopeda, pedagog, sala do zajęć specjalistycznych 1 dzieci młodsze 0-3 + 1 uczniowie klas IV - VIII Stan dobry, wyposażenie podstawowe stan dobry 58 ORLIK przewozy PKS, autobus szkolny remont stołówki i kuchni - rewitalizacja obiektu szkoły, w tym: ocieplenie, wymiana okien, wymiana instalacji C.O., zagospodarowanie terenu wokół szkoły</p>
------------------------------------	---	---

Infrastruktura przedszkola	<ul style="list-style-type: none"> - lokalizacja - budynek - ogrzewanie - liczba sal dydaktycznych - szatnie - zaplecze gospodarcze – stan techniczny, wyposażenie, kuchnia, pomieszczenia do spożywania posiłków - łazienki i toalety – stan techniczny, liczba kabin - plac zabaw - transport - rekomendacje 	Golczewo, ul. Szkolna 9 1 Gazowe, pompa ciepła 4+1 sala gimnastyczna 1 Brak, pomieszczenie do spożywania posiłków – sale dydaktyczne stan dobry 10 zabezpieczony przewozy PKS, autobus szkolny
-----------------------------------	--	---

Źródło danych: Zespół Szkół Publicznych w Golczewie

Szczegółowe dane dotyczące Zespołu Szkół Publicznych w Golczewie przedstawiają poniższe tabele.

Tabela 16. Liczba dzieci uczęszczających do przedszkola w Golczewie

Rok	Ogólna liczba dzieci uczęszczających o przedszkola	W tym niepełnosprawnych	W tym z terenu	Liczba grup z podziałem na wiek	Liczba wniosków w o przyjęcie dziecka	Liczba dzieci nieprzyjętych do przedszkola	Godziny otwarcia
2017	122	1	16	6	122	0	6 ³⁰ - 16 ³⁰
2018	112	1	19	6	112	0	6 ³⁰ - 16 ³⁰
2019	107	1	13	6	107	0	6 ³⁰ - 16 ³⁰

Źródło danych: Zespół Szkół Publicznych w Golczewie

Tabela 17. Programy profilaktyczne, edukacyjne i zdrowotne realizowane w przedszkolu w Golczewie

2017 r	2018 r	2019 r
<ul style="list-style-type: none"> • Mamo, tato, nie pal przy mnie proszę • Czyste powietrze wokół nas • Zdrowe ząbki mamy, marchewkę zjadamy • Bezpieczny przedszkolak 	<ul style="list-style-type: none"> • Mamo, tato, nie pal przy mnie proszę • Czyste powietrze wokół nas • Zdrowe ząbki mamy, marchewkę zjadamy • Bezpieczny przedszkolak 	<ul style="list-style-type: none"> • Mamo, tato, nie pal przy mnie proszę • Czyste powietrze wokół nas • Zdrowe ząbki mamy, marchewkę zjadamy • Bezpieczny przedszkolak • Ratujemy i uczymy ratować

Źródło danych: Zespół Szkół Publicznych w Golczewie

Tabela 18. Kadra przedszkola w Golczewie

Rok	Kadra dydaktyczna	Kadra pozostała
2017	6	5
2018	5	5
2019	7	5

Źródło danych: Zespół Szkół Publicznych w Golczewie

Tabela 19. Liczba uczniów Zespołu Szkół Publicznych w Golczewie

Rok	2017	2018	2019
Ogólna liczba uczniów	322	375	357
w tym dojeżdżających	147	188	168
W tym :			
edukacja wczesnoszkolna	118	100	126
Liczba klas e. wczesnoszkolnej	7	5	6
Średnia liczba uczniów w klasie e. wczesnoszkolnej	16,85	20	21
szkoła podstawowa			
Liczba klas sz. podstawowa	17	19	19
Średnia liczba uczniów w szkole podstawowej	18,94	19,73	18,87
gimnazjum			
Liczba klas gimnazjum	6	3	0
Średnia liczba uczniów w klasie	17,16	18	0

Źródło danych: Zespół Szkół Publicznych w Golczewie

Tabela 20. Liczba dzieci wymagających dostosowania nauczania do indywidualnych możliwości

Rok	2017	2018	2019
Edukacja wczesnoszkolna	20	31	46
Szkoła podstawowa	56	51	40
gimnazjum	38	25	0

Źródło danych: Zespół Szkół Publicznych w Golczewie

Tabela 21. Sytuacja uczniów w Szkole Podstawowej w Golczewie.

Liczba uczniów legitymujących się:	2017 r.	2018 r.	2019 r.
Orzeczeniem o niepełnosprawności	5	7	11
Orzeczeniem o potrzebie kształcenia specjalnego	5	4	15
Orzeczeniem o potrzebie kształcenia indywidualnego			
Opinią poradni psychologiczno-pedagogicznej o specyficznych trudnościach w uczeniu się, lub opinią poradni specjalistycznej wskazującą na potrzebę takiego dostosowania na podstawie tej opinii	71	78	86

Źródło danych: Zespół Szkół Publicznych w Golczewie

Tabela 22. Diagnozowane potrzeby objęcia ucznia pomocą psychologiczno-pedagogiczną

Rok	2017	2018	2019
Niepełnosprawność	3	1	3
Niedostosowanie społeczne			
Zagrożenie niedostosowaniem społecznym			1
Zaburzenia zachowania lub emocji			
Szczególne uzdolnienia			
Specyficzne trudności w uczeniu się	8	3	5
Deficyty kompetencji i zaburzeń sprawności językowych			
Choroby przewlekłe			
Sytuacje kryzysowe lub traumatyczne			
Niepowodzenia edukacyjne			
Zaniedbania środowiskowe związane z sytuacją bytową ucznia i jego rodziny, sposobu spędzania wolnego			

czasu, kontaktami środowiskowymi			
Trudności adaptacyjne związane z różnicami kulturowymi lub ze zmianą środowiska edukacyjnego w tym wcześniejszą edukacją za granicą	0	5	2
Inne przyczyny (jakie?)			

Źródło danych: Zespół Szkół Publicznych w Golczewie

Tabela 23. Programy profilaktyczne, edukacyjne i zdrowotne realizowane w szkole w Golczewie:

2017 r.	2018 r.	2019 r.
<ul style="list-style-type: none"> • Zapobieganie chorobom zębów i przyzębia • Kształtowanie nawyków higienicznych • Czyste powietrze wokół nas • Dzień bez papierosa • Światowy Dzień Rzucania Palenia • Mamo, Tato! Nie pal przy mnie proszę • Zapobieganie otyłości i nadwadze • Dopalacze powiedz STOP • Pierwsza pomoc w zagrożeniu życia • Profilaktyka cukrzycy • Światowy Dzień Solidarności z Chorymi na AIDS • Porozmawiajmy o zdrowiu i nowych zagrożeniach 	<ul style="list-style-type: none"> • Zapobieganie chorobom zębów i przyzębia • Kształtowanie nawyków higienicznych • Czyste powietrze wokół nas • Dzień bez papierosa • Światowy Dzień Rzucania Palenia • Mamo, Tato! Nie pal przy mnie proszę • Zapobieganie otyłości i nadwadze • Dopalacze powiedz STOP • Porozmawiajmy o zdrowiu i nowych zagrożeniach • Światowy Dzień Solidarności z Chorymi na AIDS • Przeciwdziałanie chorobom pasożytniczym • Dopalacze powiedz STOP • Bieg po zdrowie • Trzymaj formę 	<ul style="list-style-type: none"> • Zapobieganie chorobom zębów i przyzębia • Kształtowanie nawyków higienicznych • Czyste powietrze wokół nas • Dzień bez papierosa • Światowy Dzień Rzucania Palenia • Mamo, Tato! Nie pal przy mnie proszę • Zapobieganie otyłości i nadwadze • Porozmawiajmy o zdrowiu i nowych zagrożeniach • Światowy Dzień Solidarności z Chorymi na AIDS • FRED GEOS NET – program profilaktyki selektywnej

Źródło danych: Zespół Szkół Publicznych w Golczewie

Tabela 24. Zajęcia dodatkowe, koła zainteresowań i zajęcia wyrównawcze organizowane w szkole w Golczewie

Rok	Zajęcia dodatkowe	Liczba dzieci
2017	- praca z uczniem zdolnym / słabym	38
	- matematyka	22
	- SKS	42
	- ORIGAMI	15
2018	- język polski jako obcy	2
	- praca z uczniem zdolnym / słabym	15
2019	- język polski jako obcy	5
	- ORIGAMI	12
Rok	Koła zainteresowań	Liczba dzieci
2017	- biblijno-religijne	31
	- języka polskiego	26
	- filatelistyczne	20
	- języka angielskiego	73
	- techniczno-informatyczne	34
	- plastyczne	51
	- historia +WOS	9
	- biologiczne	26
	- matematyczne	35
2018	- plastyczne	18
	- języka niemieckiego	27
	- języka angielskiego	32
	- techniczne	17
	- biologiczne	9
2019	- misyjno-teatralne	36
	- języka angielskiego	15
	- biologiczne	12
	- techniczno-informatyczne	7
	- matematyczne	18
	- plastyczne	21
	- języka polskiego	6
	- historyczne	5
- chemiczne	2	
Rok	Zajęcia wyrównawcze	Liczba dzieci
2017	- język polski	48
	- zajęcia wyrównawcze dla klas I-III	49
	- geografia	6
	- historia	8

	– język niemiecki	32
	– chemia	7
	– matematyka	34
2018	– język niemiecki	4
	– zajęcia wyrównawcze dla klas I-III	24
	– geografia	3
2019	– język polski	35
	– matematyka	59
	– zajęcia wyrównawcze dla klas I-III	25
	– język angielski	9

Źródło danych: Zespół Szkół Publicznych w Golczewie

Tabela 25. Uczestnictwo uczniów w konkursach.

Rok	Nazwa konkursu	Zasięg	Organizator	Liczba uczestników	osiągnięcia
2017	• Wojewódzkiego Przeglądu Misteriów Bożonarodzeniowych	wojewódzki	Marszałek Zachodniopomorskiego	42	Tytuł Laureata
	• Ogólnopolski Turniej Wiedzy Pożarniczej "Młodzież Zapobiega Pożarom"	powiatowy	Starosta Powiatowy	6	I i II miejsce
	• XL Ogólnopolski Turnieju Bezpieczeństwa Ruchu Drogowego	powiatowy	Starosta Powiatowy	6	III miejsce
	• Konkurs Plastyczno – Literacki „Drzewo w literaturze i sztuce”	powiatowy	Starosta Powiatowy	6	I i II miejsce
	• „Zdarzyło się...”	wojewódzki	Muzeum Narodowe w Szczecinie Centrum Dialogu Przełomy	8	I i II miejsce
2018	• Konkursy przedmiotowe	wojewódzki	Zachodniopomorski Kurator Oświaty	8	Tytuły Finalisty
	• „Kronika rodzinna – 100 lat wolności”	wojewódzki	Muzeum Narodowe w Szczecinie Centrum Dialogu Przełomy	10	II i III miejsce
	• Turniej Piłki Siatkowej Dziewcząt	powiatowy	Starosta Powiatowy	15	III miejsce

	<ul style="list-style-type: none"> Przeгляд Misteriów Bożonarodzeniowych 	wojewódzki		38	Tytuł Laureata
	<ul style="list-style-type: none"> „Idą Kolędnicy” 	region		38	Tytuł Laureata
	<ul style="list-style-type: none"> „Droga do niepodległej. Historia Polski 1795-1918” 	międzyszkolny		1	I miejsce
	<ul style="list-style-type: none"> „Oni walczyli o niepodległość” 	międzyszkolny		10	I i II miejsce
	„Tropem historii niezwykłych. Centrum Dialogu Przełomy”	wojewódzki	Muzeum Narodowe w Szczecinie Centrum Dialogu Przełomy	3	II miejsce
	<ul style="list-style-type: none"> Turniej Piłki Siatkowej Dziewcząt i Chłopców 	powiatowy	Starosta Powiatowy	15	I i III miejsce
2019	<ul style="list-style-type: none"> Ogólnopolskiego Turnieju Wiedzy Pożarniczej „Młodzież Zapobiega Pożarom” 	powiatowy	Starosta Powiatowy	6	I miejsce
	<ul style="list-style-type: none"> Konkurs Recytatorski „Malujemy słowem” 	rejonowym	Starosta Powiatowy	3	II miejsce
	<ul style="list-style-type: none"> Konkurs języka angielskiego 	powiatowy	Starosta Powiatowy	5	II miejsce
	<ul style="list-style-type: none"> Turniej Piłki Siatkowej Dziewcząt 	powiatowy	Starosta Powiatowy	15	Mistrzostwo województwa – awans do Mistrzostw w Polski
	<ul style="list-style-type: none"> „Lekturiada – w poszukiwaniu urody słowa” 	wojewódzki	Zachodniopomorski Kurator Oświaty	1	Tytuł Laureata
	<ul style="list-style-type: none"> Kangur Matematyczny 	międzynarodowy		60	Wyróżnienia

<ul style="list-style-type: none"> • Od Polskiego Wybrzeża Bałtyku po Węgierską Pusztę 	międzynarodowy	Fundację Europejski Fundusz Rozwoju Wsi Polskiej we współpracy z Wolińskim Parkiem Narodowym oraz Parkiem Narodowym Puszczy Węgierskiej	6	I miejsce
<ul style="list-style-type: none"> • Nie palę – wybieram zdrowie 	powiatowy	Powiatowa Stacja Sanitarno-Epidemiologiczna		I miejsce
<ul style="list-style-type: none"> • „Wiatr odnowy wiał” 	wojewódzki	Muzeum Narodowe w Szczecinie Centrum Dialogu Przełomy	12	I i II miejsca
<ul style="list-style-type: none"> • „Cztery pory roku z pejzażami województwa zachodniopomorskiego” 	wojewódzki	Zachodniopomorski Kurator Oświaty	1	Tytuł Laureata

Źródło danych: Zespół Szkół Publicznych w Golczewie

Tabela 26. Kadra nauczycielska Zespołu Szkół Publicznych w Golczewie

Stopień awansu	2017	2018	2019
Stażysta	1	1	1
Nauczyciel kontraktowy	3	2	2
Nauczyciel mianowany	5	3	2
Nauczyciel dyplomowany	45	44	40
Ogółem	54	50	45

Źródło danych: Zespół Szkół Publicznych w Golczewie

Rekomendacje

W związku ze zmniejszającą się liczbą uczniów przewiduje się zmniejszenie liczebności kadry pedagogicznej.

Szczegółowe dane dotyczące Szkoły Podstawowej w Wysokiej Kamieńskiej przedstawiają poniższe tabele.

Tabela 28. Sytuacja Szkoły Podstawowej w Wysokiej Kamieńskiej

<p>Infrastruktura Szkoły</p>	<ul style="list-style-type: none"> - lokalizacja - budynek szkoły, - ogrzewanie - liczba sal lekcyjnych - liczba sal komputerowych - szatnie - sale gimnastyczne- liczba, stan techniczny, szatnie, dostęp do łazienek - pokoje nauczycielskie- liczba, stan - gabinety specjalistyczne – pielęgniarka szkolna, logopeda, pedagog, psycholog, inne jakie ?; wyposażenie, dostosowanie - świetlice - stołówka i kuchnia – stan techniczny, wyposażenie, - łazienki i toalety – stan techniczny, liczba kabin - boisko szkolne - administracja - transport szkolny - rekomendacje 	<ul style="list-style-type: none"> -Szkoła Podstawowa w Wysokiej Kamieńskiej, ul. Szkolna 5, 72-410 Golczewo, -piec na eko groszek, -sale lekcyjne – 6 -sala komputerowa – 1, - 1 -sala gimnastyczna 1, <u>potrzeby: malowanie (w tym podłogi), wymiana okien, drzwi,</u> -pokój nauczycielski – 1, stan – dobry, -gabinet pielęgniarki szkolnej – w trakcie remontu, -gabinet pedagoga -kuchnia – stan dobry, <u>potrzeby: zakup urządzenia do wyparzania naczyń,</u> -toalety – stan techniczny dobry, -administracja znajduje się w budynku ZSP w Golczewie, -uczniowie dojeżdżają autobusem szkolnym, <u>-dobudowanie sali lekcyjnej, pozyskanie środków na remont korytarza</u>
<p>Infrastruktura przedszkola</p>	<ul style="list-style-type: none"> - lokalizacja - budynek - ogrzewanie - liczba sal dydaktycznych - szatnie - zaplecze gospodarcze – stan techniczny, wyposażenie, kuchnia, pomieszczenia do spożywania posiłków 	<ul style="list-style-type: none"> Szkoła Podstawowa w Wysokiej Kamieńskiej, ul. Szkolna 5, -ogrzewanie – Eko groszek, -sala dydaktyczna -1, -szatnia 1,

	<ul style="list-style-type: none"> - łazienki i toalety – stan techniczny, liczba kabin - plac zabaw - transport - rekomendacje 	<ul style="list-style-type: none"> -toalety – stan tech. dobry, -plac zabaw – stan dobry, -transport – autobus szkolny, Rekomendacje - <u>dobudowanie szli dydaktycznej dla 3-4 latków.</u>
--	---	---

Źródło danych: Szkoła Podstawowa w Wysokiej Kamieńskiej

Tabela 29. Przedszkole w Wysokiej Kamińskiej

Rok	Ogólna liczba dzieci uczęszczających o przedszkola	W tym niepełnosprawnych	W tym z terenu	Liczba grup z podziałem na wiek	Liczba wniosków w o przyjęcie dziecka	Liczba dzieci nieprzyjętych do przedszkola	Godziny otwarcia
2017	33	0	17	1	0	0	8:00-13:00
2018	18	0	9	1	6	0	8:00-13:00
2019	19	0	14	1	3	0	8:00-13:00

Źródło danych: Szkoła Podstawowa w Wysokiej Kamieńskiej

Tabela 30. Programy profilaktyczne, edukacyjne i zdrowotne realizowane w przedszkolu

2017 r.	2018 r.	2019 r.
„Czyste powietrze wokół nas” „Zdrowe zęby mamy, marchewkę zjadamy” „Cała Polska czyta dzieciom”.	„Czyste powietrze wokół nas” „Zdrowe zęby mamy, marchewkę zjadamy” „Cała Polska czyta dzieciom”.	„Czyste powietrze wokół nas” „Zdrowe zęby mamy, marchewkę zjadamy” „Cała Polska czyta dzieciom”.

Źródło danych: Szkoła Podstawowa w Wysokiej Kamieńskiej

Tabela 31. Kadra przedszkola

Rok	Etat pedagogiczny	Pomoc nauczyciela
2017	1	0,75
2018	1	0,75
2019	1	0,75

Źródło danych: Szkoła Podstawowa w Wysokiej Kamieńskiej

Tabela 32. Liczba uczniów Szkoły Podstawowej w Wysokiej Kamieńskiej

Rok	2017	2018	2019
Ogólna liczba uczniów	85	87	86
w tym dojeżdżających	33	37	31
W tym :			
edukacja wczesnoszkolna	34	24	27
Liczba klas e. wczesnoszkolnej	3	3	3
Średnia liczba uczniów w klasie e. wczesnoszkolnej	3	8	9
szkoła podstawowa			
Liczba klas sz. podstawowa	7	8	8
Średnia liczba uczniów w szkole podstawowej	12,7	12,6	16,8
gimnazjum			
Liczba klas gimnazjum			
Średnia liczba uczniów w klasie			

Źródło danych: Szkoła Podstawowa w Wysokiej Kamieńskiej

Tabela 33. Liczba dzieci wymagających dostosowania nauczania do indywidualnych możliwości

Rok	2017	2018	2019
Edukacja wczesnoszkolna	0	0	0
Szkoła podstawowa	1	1	3
gimnazjum			

Źródło danych: Szkoła Podstawowa w Wysokiej Kamieńskiej

Tabela 34. Sytuacja uczniów w Szkole Podstawowej w Wysokiej Kamińskiej

Liczba uczniów legitymujących się:	2017	2018	2019
Orzeczeniem o niepełnosprawności			
Orzeczeniem o potrzebie kształcenia specjalnego	1	1	3
Orzeczeniem o potrzebie kształcenia indywidualnego			
Opinią poradni psychologiczno-pedagogicznej o specyficznych trudnościach w uczeniu się, lub opinią poradni specjalistycznej wskazującą na potrzebę takiego dostosowania na podstawie tej opinii	20	22	24

Źródło danych: Szkoła Podstawowa w Wysokiej Kamińskiej

Tabela 35. Diagnozowane potrzeby objęcia ucznia pomocą psychologiczno-pedagogiczną

Rok	2017	2018	2019
Niepełnosprawność			
Niedostosowanie społeczne			
Zagrożenie niedostosowaniem społecznym		1	
Zaburzenia zachowania lub emocji		3	3
Szczególne uzdolnienia			
Specyficzne trudności w uczeniu się	15	13	17
Deficyty kompetencji i zaburzeń sprawności językowych			
Choroby przewlekłe			1
Sytuacje kryzysowe lub traumatyczne			

Niepowodzenia edukacyjne			
Zaniedbania środowiskowe związane z sytuacją bytową ucznia i jego rodziny, sposobu spędzania wolnego czasu, kontaktami środowiskowymi			
Trudności adaptacyjne związane z różnicami kulturowymi lub ze zmianą środowiska edukacyjnego w tym wcześniejszą edukacją za granicą			
Inne przyczyny (jakie?)			

Źródło danych: Szkoła Podstawowa w Wysokiej Kamieńskiej

Tabela 36. Programy profilaktyczne, edukacyjne i zdrowotne realizowane w szkole w Wysokiej Kamieńskiej

2017 r.	2018 r.	2019 r.
<ul style="list-style-type: none"> - „Owoce i warzywa w szkole” - „ Nasza szkoła pije doskonałe mleko” - „ Trzymaj formę” - „Porozmawiajmy o zdrowiu i nowych zagrożeniach” - „Cała Polska czyta dzieciom”. 	<ul style="list-style-type: none"> - „Owoce i warzywa w szkole” - „ Nasza szkoła pije doskonałe mleko” - „ Trzymaj formę” - „Porozmawiajmy o zdrowiu i nowych zagrożeniach” - „Cała Polska czyta dzieciom”. - „Przyjaciel Gryfusia”. - „Bieg o zdrowie”. - „Bonus na start”. - „Międzyzdrojskie czwartki lekkoatletyczne”. - „Dutek”. 	<ul style="list-style-type: none"> - „Zdrowe drugie śniadanie”. - „Trzymaj formę”. - „Międzyzdrojskie czwartki lekkoatletyczne”. - „SKS aktywni”. - „Program dla szkół”. - „Porozmawiajmy o zdrowiu i nowych zagrożeniach”. - „Dutek”. - „Marzeniowa poczta”. - „Cała Polska czyta dzieciom”.

Źródło danych: Szkoła Podstawowa w Wysokiej Kamieńskiej

Tabela 37. Zajęcia dodatkowe, koła zainteresowań i zajęcia wyrównawcze organizowane w szkole w Wysokiej Kamieńskiej

Rok	Zajęcia dodatkowe	Liczba dzieci
2017	-rekreacyjno-sportowe	25
2018	-rekreacyjno-sportowe	25
2019	-rekreacyjno-sportowe	25
Rok	Koła zainteresowań	Liczba dzieci
2017	-matematyczne	8
2018	-humanistyczne,	7
	-czytelniczo-medialne,	7
	Techniczno-plastyczne,	14
	-informatyczne.	7
2019	-matematyczne,	16
	-techniczne,	6
	-muzyczne,	14
	-przyrodnicze,	8
	-komputerowe,	7
	-czytelniczo-medialne.	15
Rok	Zajęcia wyrównawcze	Liczba dzieci
2017	-matematyka ind.,	1
	-język polski ind.	1
2018	-język polski ind.,	1
	-matematyka ind.,	1
	-język polski kl. VI	8
2019	-matematyka ind.,	1
	-język polski ind.	1

Zródło danych: Szkoła Podstawowa w Wysokiej Kamieńskiej

Tabela 38. Uczestnictwo uczniów w konkursach.

Rok	Nazwa konkursu	Zasięg	Organizator	Liczba uczestników	osiągnięcia
2017	-„Kangur”	międzynarodowy		12	wyróżnienie
	-„Nie palę wybieram zdrowie”	-powiat	Sanepid	3	II miejsce,
	-konkurs z j. polskiego, matematyki, języka angielskiego	- województwo	-kuratorium oświaty	14	wyróżnienie - udział

2018	-„Czyste powietrze wokół”	Powiat	Sanepid	3	wyróżnienie
	-„Kartka Bożonarodzeniowa”	-województwo	-kuratorium oświaty	5	udział
	-„Jesienne biegi przełajowe”	powiat		14	miejsca; I, II, III w różnych kategoriach
2019	-„Wielcy Polacy”	-ogólnopolski	IPN	5	Udział
	-„Bezpiecznie na wsi”	-ogólnopolski		3	Udział
	-„Nie pale wybieram zdrowie”	-powiat	Sanepid	3	II miejsce
	-Konkurs na gif i mem”	-ogólnopolski		2	Udział
	-Konkurs z j. polskiego, matem., j. angielskiego”,	-województwo	kuratorium	20	Udział
	-„Kangur”	Międzynarodowy		6	Wyróżnienie
-„Mój nauczyciel”	-ogólnopolski		6	udział	

Źródło danych: Szkoła Podstawowa w Wysokiej Kamieńskiej

Tabela 39. Kadra nauczycielska

Stopień awansu	2017	2018	2019
Stażysta	2	1	1
Nauczyciel kontraktowy	4	4	4
Nauczyciel mianowany	7	7	5
Nauczyciel dyplomowany	9	11	13
Ogółem	22	23	24

Źródło danych: Szkoła Podstawowa w Wysokiej Kamieńskiej

Rekomendacje

- rozbudowa szkoły, - dwie klasy, dwa pomieszczenia gospodarcze,
- remont systemu grzewczego,
- malowanie Sali gimnastycznej, wymiana okien, drzwi ewakuacyjnych,
- malowanie korytarza szkoły,
- wymiana wyparz arki do naczyń,

- wymiana drzwi do kotłowni,
- zorganizowanie dodatkowych zajęć dla uczniów: szczególnie uzdolnionych, z trudnościami, chór szkolny, zajęcia w czasie ferii zimowych.

W roku 2017 i 2018 uczniowie szkoły podstawowej egzaminu nie pisali .

W 2016 r. odbył się egzamin szóstoklasisty, a w 2019 ósmoklasisty.

Tabela 40. Wyniki edukacyjne szkół z terenu gminy Golczewo

Szkoła	rok	Liczba uczniów zdających	Procent uczniów z dysleksją	Średni wynik w %			Sten szkoły	Wynik w powiecie	Wynik w województwie
				j. polski	Matematyka	j. obcy			
Szkoła Podstawowa w Golczewie	2016	52	5,8	61,00	36,70	63,00	2	54,11	59,59
	2017								
	2018								
Szkoła Podstawowa w Wysokiej Kamieńskiej	2016	9	30	60,00	41,30	63,18	4		
	2017								
	2018								
Gimnazjum w Golczewie	2016	59	10,20	60,36	40,02	66,07	3	57,10	58,00
	2017	39	17,60	61,65	29,70	36,33	2	56,20	59,00
	2018	46	8,7	59,96	35,70	57,53	3	57,09	60,06

Źródło danych: Zespół Szkół Publicznych w Golczewie i Szkoła Podstawowa w Wysokiej Kamieńskiej

7. Kultura, sport i rekreacja

Główną instytucją prowadzącą działalność kulturalną i sportowo-rekreacyjną w gminie Golczewo jest Gminny Ośrodek Kultury i Sportu w Golczewie. Jego podstawowym celem jest zaspokajanie potrzeb kulturalnych i sportowo-rekreacyjnych lokalnej społeczności poprzez prowadzenie działalności w tym zakresie obejmującej: integrowanie mieszkańców wokół tradycji, dziedzictwa narodowego i regionalnego oraz jego szeroką popularyzację, edukację kulturalną i wychowanie poprzez sztukę, działanie oraz dialog środowiskowy i kulturowy, integrowanie środowiska i ośrodków życia kulturalnego, sportowego i rekreacyjnego funkcjonujących na terenie gminy oraz popularyzowanie ich dokonań w poszczególnych dziedzinach, rozpoznawanie, rozbudzanie i zaspokajanie potrzeb oraz zainteresowań kulturalnych, tworzenie warunków dla rozwoju edukacji artystycznej i folkloru oraz zainteresowań wiedzą i sztuką, promowanie kultury lokalnej w kraju i za granicą, propagowanie czynnych form wypoczynku i organizacja czasu wolnego, organizowanie rekreacji ruchowej, w tym kształtowanie aktywnego wypoczynku poprzez działania z zakresu kultury fizycznej, podejmowanie działań w celu pozyskania środków na cele statutowe, niezależnie od dotacji z budżetu gminy, promowanie walorów turystycznych i historycznych gminy, w tym poprzez usługi z zakresu informacji turystycznej oraz badanie potrzeb środowiska i na podstawie wyłonionych problemów współorganizowanie projektów i kampanii społecznych.

Gminny Ośrodek Kultury i Sportu w Golczewie w 2019 r. w ramach zadania: Integracja rodzin i umacnianie więzi poprzez organizowanie różnych form spędzania wolnego czasu rodziców z dziećmi zorganizował

1. Bal karnawałowy (01.02.2019 r.) - 65 uczestników
2. Wiosenne warsztaty rodzinne (23.03.2019 r.) - 10 uczestników
3. Rodzinne warsztaty wielkanocne (13.04. 2019r.) - 25 uczestników

4. VII Dzień Tańca (17.06. 2019r.) - 110 uczestników
5. Kino plenerowe (25.06.2019 r.) - 83 uczestników
6. Objazdowa Akademia Kultury III- Stacja Dobrych Dźwięków (15-23. 06.2019 r.) - 125 uczestników
7. Gra miejska „Golczewska żabka” (29.06.2019r.)- 48 uczestników
8. Objazdowa Akademia Kultury III- Stacja Ruchu i Gestu (12-19. 07. 2019r.)- 105 uczestników
9. Objazdowa Akademia Kultury III- Stacja Sztuk Wizualnych (23-30. 08. 2019r.) - 74 uczestników
10. Projekt Plaża z GOKiS (15.07-02.08. 2019r.)- 120 uczestników
11. Objazdowa Akademia Kultury III- Stacja Sztuk Przepięknych (21-29. 09. 2019r.)- 54 uczestników
12. Wystawa Grupy Twórczej „Baz Tytułu” (11-31. 10. 2019r.)-154 uczestników
13. „Pisane na wietrze” wieczór poetycki (25.10.2019 r.)- 83 uczestników
14. Wieczór Polskiej Animacji (30.10.2019 r.)- 62 uczestników
15. „Słodka Niepodległość”- rodzinne warsztaty (09,11.11.2019r.)- 195 uczestników
16. Warsztaty Bożonarodzeniowe (14.12.2019 r.) - 15 uczestników
17. Jarmark Bożonarodzeniowy (15.12.2019 r.) - 145 uczestników

Ważną rolę w szerzeniu działalności kulturalno-oświatowej w gminie pełni Miejsko-Gminna Biblioteka Publiczna w Golczewie z Filią w Wysokiej Kamieńskiej, która zatrudnia 3 pracowników. W Bibliotece w Golczewie znajdują się wypożyczalnia, czytelnia, wystawiane są prace artystyczne wykonane przez artystów amatorów z gminy Golczewo.

Według danych Głównego Urzędu Statystycznego w 2019 roku z zasobów Biblioteki i jej filii skorzystało 582 czytelników, tj.10,29 % ogółu mieszkańców gminy.

Istotną funkcję w życiu kulturalnym i sportowo-rekreacyjnym gminy odgrywają także działające na jej terenie organizacje pozarządowe. Wśród nich należy wymienić:

- Zarząd Miejsko-Gminny OSP RP Golczewo
- Stowarzyszenie Przyjaciół Ziemi Golczewskiej
- Stowarzyszenie Uniwersytet Trzeciego Wieku w Golczewie
- Fundacja Golczewo-ulica Zwycięstwa
- Polski Związek Emerytów, Rencistów i Inwalidów Koło Terenowe w Golczewie
- Polski Związek Wędkarski Koło „Płoteczka”
- Środowiskowe Ognisko Wychowawcze TPD Świetlica Środowiskowa w Golczewie
- Pszczelarze Wojewódzki Związek Pszczelarski Koło w Wysokiej Kamieńskiej
- Stowarzyszenie Rozwoju Sołectwa Niemica
- Stowarzyszenie na rzecz Szkoły Podstawowej w Wysokiej Kamieńskiej
- Koło Gospodyń Wiejskich w Samlinie
- LKS "Baszta" Golczewo
- UKS "Golczewita" Golczewo
- LKS "Iskra" Golczewo
- LKS "Znicz" Wysoka Kamieńska
- UKS "AKTYWNI" Wysoka Kamieńska
- Golczewska Grupa Sportowa

Organizacjami pozarządowymi aktualnie wspieranymi przez lokalny samorząd są:

1. UKS "AKTYWNI" Wysoka Kamieńska
2. LKS "Znicz" Wysoka Kamieńska
3. LKS "Iskra" Golczewo
4. UKS "Golczewita" Golczewo
5. LKS "Baszta" Golczewo

6. Stowarzyszenie Rozwoju Sołectwa Niemica
7. Środowiskowe Ognisko Wychowawcze TPD Świetlica Środowiskowa w Golczewie
8. Polski Związek Wędkarski Koło „Płoteczka” Golczewo
9. Polski Związek Emerytów, Rencistów i Inwalidów Koło Terenowe w Golczewie
10. Stowarzyszenie Przyjaciół Ziemi Golczewskiej
11. Stowarzyszenie Uniwersytet Trzeciego Wieku w Golczewie

Upowszechnianiu sportu i rekreacji w gminie służą znajdujące się na jego terenie obiekty sportowo-rekreacyjne.

Tabela nr 41. Wykaz obiektów sportowo-rekreacyjnych.

L.p.	Nazwa obiektu	Adres obiektu
1.	Stadion Miejski w Golczewie	ul. Krótka 3, 72-410 Golczewo
2.	Kompleks sportowy ORLIK	ul. Szkolna 2, 72-410 Golczewo
3.	Kort tenisowy	ul. Szkolna 2, 72-410 Golczewo
4.	Otwarta siłownia w Golczewie	ul. Szkolna 2, 72-410 Golczewo
5.	Boisko Wysoka Kamieńska	ul. Szkolna, 72-410 Golczewo, Wysoka Kamieńska

Źródło danych: Urząd Miejski w Golczewie

III. Organizacja i funkcjonowanie pomocy społecznej na terenie Miasta i Gminy Golczewo.

1. Ośrodek Pomocy Społecznej w Golczewie

Ośrodek Pomocy Społecznej jest podstawową jednostką organizacyjną wykonującą zadania z zakresu pomocy społecznej, swoim działaniem obejmuje obszar Gminy Golczewo. Działania Ośrodka skoncentrowane są na organizacji pomocy społecznej w celu umożliwienia osobom i rodzinom zamieszkującym gminę przezwycięzenie trudnych sytuacji życiowych, których nie są one w stanie pokonać wykorzystując własne środki, możliwości i uprawnienia.

Cel wymieniony powyżej realizowany jest przez Ośrodek Pomocy Społecznej w Golczewie poprzez działania zmierzające do:

- 1) tworzenie warunków organizacyjnych do funkcjonowania pomocy społecznej, w tym rozbudowę niezbędnej infrastruktury socjalnej,
- 2) analizę i ocenę zjawisk rodzących zapotrzebowanie na świadczenia pomocy społecznej,
- 3) pobudzanie społecznej aktywności w zaspokajaniu niezbędnych potrzeb życiowych osób i rodzin,
- 4) przyznawanie i wypłacanie przewidzianych ustawą świadczeń,
- 5) pracę socjalną rozumianą jako działalność zawodową skierowaną na pomoc osobom, rodzinom we wzmacnianiu lub odzyskaniu zdolności do funkcjonowania w społeczeństwie oraz tworzenie warunków sprzyjających temu celowi.

Ośrodek Pomocy Społecznej w Golczewie działa na podstawie następujących przepisów:

1. Ustawy z dnia 8 marca 1990 roku o samorządzie gminnym

2. Uchwały Nr II/9/90 Rady Narodowej Miasta i Gminy w Golczewie z dnia 19 kwietnia 1990 r. w sprawie powołania Ośrodka Pomocy Społecznej w Golczewie
3. Ustawy z dnia 12 marca 2004 roku o pomocy społecznej
4. Innych ustaw określających zadania z obszaru pomocy społecznej
5. innych ustaw określających zadania własne Gminy i zlecone Gminie.
6. Statutu Ośrodka - Uchwała Nr XXXVII/237/06 Rady Miejskiej w Golczewie z dnia 30 czerwca 2006 r.

Burmistrz Golczewa sprawuje nadzór nad działalnością Ośrodka, natomiast pracą Ośrodka kieruje i reprezentuje go na zewnątrz Kierownik Ośrodka. Strukturę organizacyjną i zakres działania Ośrodka określa regulamin organizacyjny Ośrodka Pomocy Społecznej ustalony przez Kierownika Ośrodka.

Schemat organizacyjny Ośrodka obejmuje:

- sekcję pomocy społecznej w skład której wchodzi:
 - wieloosobowe stanowisko pracy do spraw pracy socjalnej,
 - samodzielne stanowisko pracy ds. realizacji świadczeń z pomocy społecznej, dodatków mieszkaniowych i ryczałtu energetycznego,
 - opiekuńki,
 - asystent rodziny,
- sekcję świadczeń rodzinnych, funduszu alimentacyjnego i świadczenia wychowawczego, w skład której wchodzi:
 - wieloosobowe stanowisko ds. świadczeń rodzinnych, świadczeń z funduszu alimentacyjnego, świadczenia wychowawczego oraz działań podejmowanych wobec dłużników,
- stanowisko głównego księgowego,
- samodzielne stanowisko do spraw kadr i płac.

Ustawa z dnia 12 marca 2004 r. o pomocy społecznej, zwana dalej Ustawą, określa warunki prawne i organizację systemu pomocy społecznej.

W dokumencie tym wskazane zostały podstawowe zadania pomocy społecznej, polegające w szczególności na:

- 1) przyznawaniu i wypłacaniu przewidzianych ustawą świadczeń;
- 2) pracy socjalnej;
- 3) prowadzeniu i rozwoju niezbędnej infrastruktury socjalnej;
- 4) analizie i ocenie zjawisk rodzących zapotrzebowanie na świadczenia z pomocy społecznej;
- 5) realizacji zadań wynikających z rozeznaczonych potrzeb społecznych;
- 6) rozwijaniu nowych form pomocy społecznej i samopomocy w ramach zidentyfikowanych potrzeb.

Ponadto:

- wskazane zostały rodzaje świadczeń z pomocy społecznej,
- określono zasady i tryb przyznawania świadczeń z pomocy społecznej,
- określono zasady organizacji pomocy społecznej oraz zasady i tryb kontrolny w zakresie pomocy społecznej.

Pomoc społeczna jest instytucją polityki społecznej państwa, mającą na celu umożliwienie osobom i rodzinom przezwyciężenie trudnych sytuacji życiowych, których nie są one w stanie pokonać, wykorzystując własne uprawnienia, zasoby i możliwości. Pomoc społeczną organizują organy administracji rządowej i samorządowej, współpracując w tym zakresie, na zasadzie partnerstwa z organizacjami społecznymi i pozarządowymi, Kościołem Katolickim, innymi kościołami, związkami wyznaniowymi oraz osobami fizycznymi i prawnymi. Pomoc społeczna wspiera osoby i rodziny w wysiłkach zmierzających do zaspokojenia niezbędnych potrzeb i umożliwia im życie w warunkach odpowiadających godności człowieka.

Zgodnie z art. 7 ustawy o pomocy społecznej świadczenia określone w katalogu świadczeń pomocy społecznej udzielane są osobom i rodzinom w szczególności z powodu:

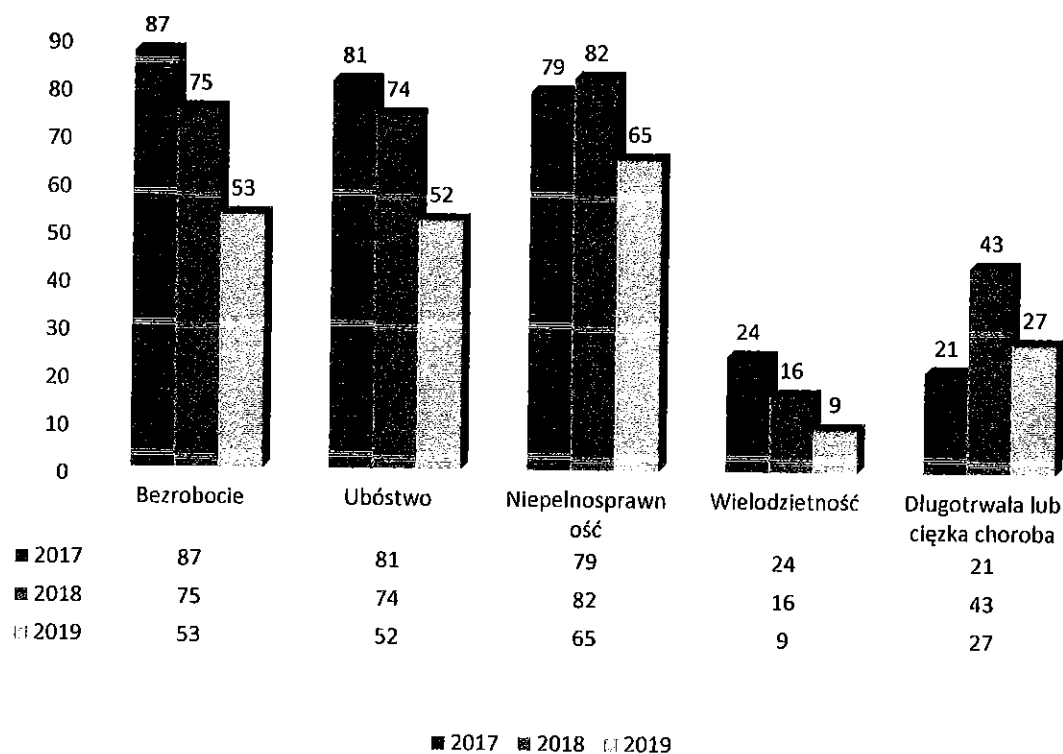
- ubóstwa,
- sieroctwa,
- bezdomności,
- bezrobocia,
- niepełnosprawności,
- długotrwałej lub ciężkiej choroby,
- przemocy w rodzinie,
- potrzeby ochrony ofiar handlu ludźmi,
- potrzeby ochrony macierzyństwa lub wielodzietności,
- bezradności w sprawach opiekuńczo-wychowawczych i prowadzenia gospodarstwa domowego, zwłaszcza w rodzinach niepełnych lub wielodzietnych, – trudności w integracji cudzoziemców, którzy uzyskali w Rzeczypospolitej Polskiej status uchodźcy lub ochronę uzupełniającą,
- trudności w przystosowaniu do życia po zwolnieniu z zakładu karnego,
- alkoholizmu lub narkomanii,
- zdarzenia losowego i sytuacji kryzysowej,
- klęski żywiołowej lub ekologicznej.

W Ośrodku Pomocy Społecznej w Golczewie świadczenia wymienione w katalogu ustawy o pomocy społecznej obsługiwane są przez wieloosobowe stanowisko pracy do spraw pracy socjalnej zatrudniające 3 pracowników socjalnych.

W roku 2019 w Gminie Golczewo bezrobocie i ubóstwo nie stanowiło głównego powodu przyznania świadczeń z pomocy społecznej, była to niepełnosprawność z tendencją spadkową w stosunku do 2018 r. Podobnie jak długotrwała lub ciężka choroba. Zjawiska te obrazują poniższe wykresy.

Wykres nr 16

Powody przyznania świadczeń skatalogowanych w ustawie o pomocy społecznej



Źródło: Ośrodek Pomocy Społecznej w Golczewie

Pomoc dla osób korzystających ze świadczeń wymienionych w katalogu ustawy o pomocy społecznej realizowana była przez Ośrodek Pomocy Społecznej w Golczewie w formie finansowej, niefinansowej i pracy socjalnej. Narzędziem umożliwiającym rozpoznanie sytuacji rodzinnej, dochodowej i majątkowej osób i rodzin jest wywiad środowiskowy, na podstawie którego wydana jest decyzja administracyjna.

Katalog świadczeń określonych w ustawie o pomocy społecznej realizowanych w formie finansowej zawiera:

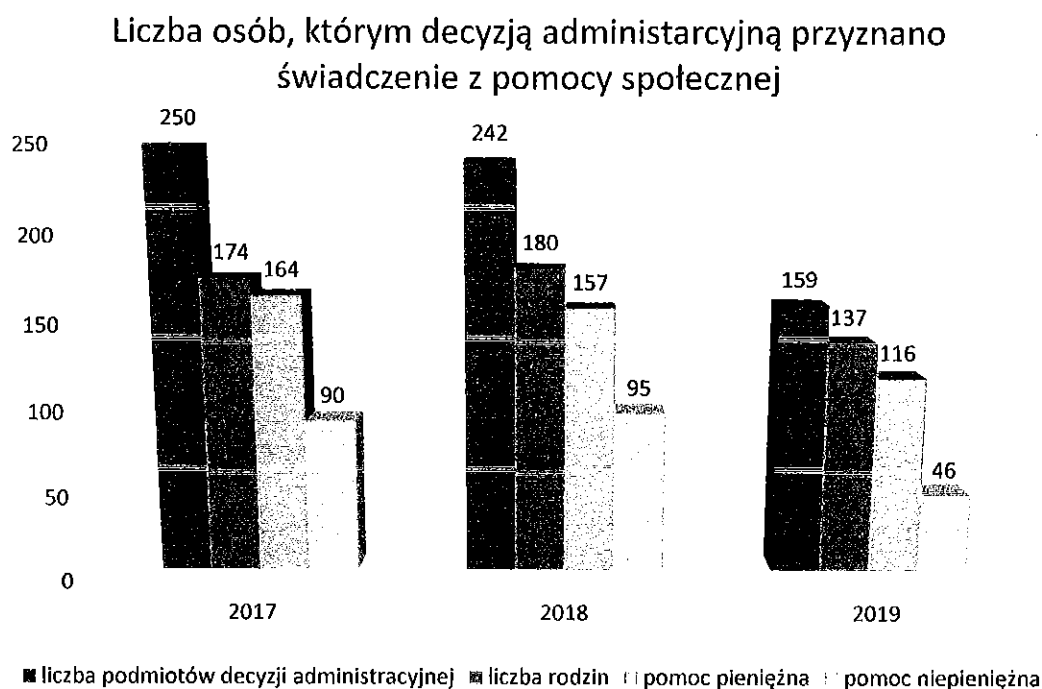
- a) zasiłek stały,
- b) zasiłek okresowy,

- c) zasiłek celowy i specjalny zasiłek celowy,
- d) zasiłek i pożyczka na ekonomiczne usamodzielnienie,
- e) pomoc na usamodzielnienie oraz na kontynuowanie nauki,
- f) świadczenie pieniężne na utrzymanie i pokrycie wydatków związanych z nauką języka polskiego dla cudzoziemców, którzy uzyskali w Rzeczypospolitej Polskiej status uchodźcy, ochronę uzupełniającą lub zezwolenie na pobyt czasowy udzielone w związku z okolicznością, o której mowa w art. 159 ust. 1 pkt 1 lit. c lub d ustawy z dnia 12 grudnia 2013 r. o cudzoziemcach,
- g) wynagrodzenie należne opiekunowi z tytułu sprawowania opieki przyznane przez sąd;

Wymienione formy pomocy realizowane są przez jednostki samorządu terytorialnego szczebla gminnego i powiatowego. Wśród świadczeń pomocy społecznej są takie, które wydawane są na podstawie decyzji administracyjnej, ale są również realizowane bezdecyzyjnie.

Ośrodek Pomocy Społecznej w Golczewie wydał decyzje administracyjne przyznające świadczenia z pomocy społecznej dla osób i rodzin w liczbie przedstawionej w poniższym wykresie.

Wykres nr 17



Źródło: Ośrodek Pomocy Społecznej w Golczewie

Jedną z form wsparcia finansowego realizowanego przez OPS w Golczewie jest zasiłek stały. Świadczenie to przyznawane na wniosek osób niepełnosprawnych, legitymujących się dokumentem określonym w ustawie o pomocy społecznej, poświadczającym całkowitą niezdolność do pracy lub przynajmniej niepełnosprawność w stopniu umiarkowanym, które nie posiadają własnych dochodów, lub ich dochody nie przekraczają kryterium dochodowego uprawniającego do bezzwrotnych świadczeń z pomocy społecznej. Osoby, które spełnią warunki określone w ustawie o pomocy społecznej do przyznania zasiłku stałego mogą również zostać objęte pomocą w formie opłaty składki ubezpieczenia zdrowotnego. Zasiłek stały należy do świadczeń obligacyjnych, wyliczanych w oparciu o ustawowe kryterium dochodowe, na podstawie posiadanego dochodu rodziny na okres wskazany w dokumencie potwierdzającym niezdolność do pracy.

Zakres pomocy udzielonej przez Ośrodek Pomocy Społecznej w Golczewie w formie zasiłku stałego przedstawia poniższa tabela:

Tabela 42. Zasiłek stały – zakres przyznanych świadczeń.

Świadczenie	Liczba osób, którym przyznano decyzją świadczenie	Liczba świadczeń	Kwota świadczeń w zł.
Zasiłek stały 2019 r.	44	396	207 099
Zasiłek stały 2018 r.	43	441	213 610
Zasiłek stały 2017 r.	49	543	274 071

Źródło: dane Ośrodka Pomocy Społecznej w Golczewie

Zasiłek okresowy jest kolejną formą pomocy finansowej, może on zostać przyznany w szczególności z tytułu bezrobocia, długotrwałej choroby lub niepełnosprawności. Świadczenie to również należy do świadczeń obligacyjnych.

Zakres pomocy udzielonej przez Ośrodek Pomocy Społecznej w Golczewie w formie zasiłku okresowego przedstawia poniższa tabela:

Tabela 43. Zasiłek okresowy 2019 – zakres przyznanych świadczeń.

Forma zasiłku	Liczba osób, którym przyznano decyzją świadczenie	Liczba świadczeń	Kwota świadczeń
Zasiłek okresowy	55	286	103 353
W tym z powodu:			
Bezrobocia	36	167	67 383
Długotrwałej choroby	10	34	13 155
Niepełnosprawności	13	76	18 700
Inne	3	9	4 115

Źródło: dane Ośrodka Pomocy Społecznej w Golczewie

Tabela 44. Zasiłek okresowy 2018 r. – zakres przyznanych świadczeń.

Forma zasiłku	Liczba osób, którym przyznano decyzją świadczenie	Liczba świadczeń	Kwota świadczeń w zł.
Zasiłek okresowy	84	429	114 311
W tym z powodu:			
Bezrobocia	52	261	85621
Długotrwałej choroby	7	20	5596
Niepełnosprawności	29	142	21192
Inny (bezdomność)	2	6	1902

Źródło: dane Ośrodka Pomocy Społecznej w Golczewie

Tabela 45. Zasiłek okresowy 2017 r. – zakres przyznanych świadczeń.

Forma zasiłku	Liczba osób, którym przyznano decyzją świadczenie	Liczba świadczeń	Kwota świadczeń w zł.
Zasiłek okresowy	75	397	115 414
W tym z powodu:			
Bezrobocia	58	288	92 335
Długotrwałej choroby	4	13	3 806
Niepełnosprawności	18	95	18 956
Inny (bezdomność)	1	1	317

Źródło: dane Ośrodka Pomocy Społecznej w Golczewie

Katalog świadczeń ustawy o pomocy społecznej wymienia również świadczenie w postaci zasiłku celowego i specjalnego zasiłku celowego. Świadczenia te należą do świadczeń fakultatywnych, przyznawanych z zastosowaniem uznania administracyjnego.

Sytuacja poszczególnych osób i rodzin uzasadnia przyznanie tego rodzaju świadczenia z przeznaczeniem na dofinansowanie między innymi zakupu, żywności, leków, odzieży opału na sezon zimowy. Potrzeby beneficjentów pomocy społecznej w zakresie zabezpieczenia środków na zakup żywności zaspokajane są również ze środków wieloletniego rządowego programu „Posiłek w szkole i w domu”.

Program ten umożliwi również finansowanie posiłków dla dzieci w szkole oraz zakup posiłków dla osób go pozbawionych. Dzieci z ternu gminy Golczewo, uczące się w szkołach na terenie innych gmin również korzystały z tego rodzaju wsparcia.

Katalog świadczeń zawartych w ustawie o pomocy społecznej, realizowanych na szczeblu powiatowym i gminnym w formie niefinansowej zawiera:

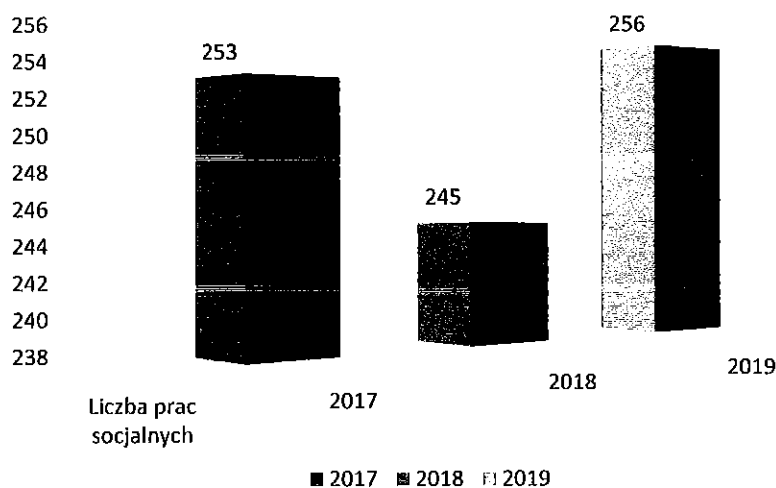
- a) pracę socjalną,
- b) bilet kredytowany,
- c) składki na ubezpieczenie zdrowotne,
- d) składki na ubezpieczenia społeczne,
- e) pomoc rzeczowa, w tym na ekonomiczne usamodzielnienie,
- f) sprawienie pogrzebu,
- g) poradnictwo specjalistyczne,
- h) interwencja kryzysowa,
- i) schronienie,
- j) posiłek,
- k) niezbędne ubranie,
- l) usługi opiekuńcze w miejscu zamieszkania, w ośrodkach wsparcia oraz w rodzinnych domach pomocy,
- m) specjalistyczne usługi opiekuńcze w miejscu zamieszkania oraz w ośrodkach wsparcia,
- n) mieszkanie chronione,
- o) pobyt i usługi w domu pomocy społecznej,

p) pomoc w uzyskaniu odpowiednich warunków mieszkaniowych, w tym w mieszkaniu chronionym, pomoc w uzyskaniu zatrudnienia, pomoc na zagospodarowanie - w formie rzeczowej dla osób usamodzielnianych.

Niefinansową formą wsparcia realizowaną przez OPS w Golczewie jest praca socjalna, która prowadzona była na rzecz osób starszych, niepełnosprawnych, bezrobotnych, niezaradnych życiowo, zagrożonych marginalizacją, uzależnionych, w kierunku zmotywowania do podjęcia właściwego leczenia, zabezpieczenia niezbędnych leków, ustalenia stopnia niepełnosprawności, uzyskania świadczeń emerytalno rentowych, świadczenia uzupełniającego dla osób niezdolnych do samodzielnej egzystencji, ale także pomocy w załatwianiu bieżących spraw, czy wypełnianiu dokumentów.

Wykres nr 18.

Liczba świadczonych prac socjalnych



Źródło: dane Ośrodka Pomocy Społecznej w Golczewie

Składki ubezpieczenia zdrowotnego realizowane były dla osób uprawnionych do zasiłku stałego, spełniających warunki określone w ustawie o świadczeniach zdrowotnych finansowanych ze środków publicznych.

W przypadku konieczności sprawienia pogrzebu, Ośrodek Pomocy Społecznej w Golczewie zajmuje się jego organizacją i pokryciem podstawowych kosztów.

W okresie 2017-2019 r. sprawiono 1 pogrzeb.

Zgodnie z ustawą o pomocy społecznej osoba lub rodzina ma prawo do schronienia, posiłku i niezbędnego ubrania, jeżeli jest tego pozbawiona.

Udzielanie schronienia należy do zadań własnych gminy o charakterze obowiązkowym i następuje przez przyznanie tymczasowego schronienia w noclegowni, schronisku dla osób bezdomnych albo schronisku dla osób bezdomnych z usługami opiekuńczymi.

Tymczasowe schronienie może być udzielone również w formie ogrzewalni, która umożliwia interwencyjny, bezpieczny pobyt w ogrzewanych pomieszczeniach wyposażonych co najmniej w miejsca siedzące.

Przyznanie niezbędnego ubrania następuje przez dostarczenie osobie potrzebującej bielizny, odzieży i obuwia odpowiednich do jej indywidualnych potrzeb oraz do pory roku.

Pomoc doraźna albo okresowa w postaci jednego gorącego posiłku dziennie przysługuje osobie, która własnym staraniem nie może go sobie zapewnić. Pomoc tego rodzaju przyznana dzieciom i młodzieży w okresie nauki w szkole może być realizowana w formie zakupu posiłków. Osoba lub rodzina może otrzymać pomoc w formie rzeczowej w postaci produktów żywnościowych.

Gmina Golczewo dla realizacji zadania dotyczącego zapewnienia schronienia osobom tego pozbawionym kooperuje z sąsiednimi gminami partycypując w kosztach utrzymania noclegowni w Kamieniu Pomorskim.

W ogólnej liczbie mieszkańców gminy Golczewo (5657) 1112 osób osiągnęło wiek emerytalny. Sprawia to, że udział osób w wieku emerytalnym w ogólnej liczbie mieszkańców to 19,66 %. Wskaźnik ten jest wyższy od notowanego w 2018 r. (18,40 %).

Osoby, w wieku emerytalnym w 2019 r. również były beneficjentami świadczeń wymienionych w ustawie o pomocy społecznej. Dane dotyczące liczby osób

w wieku emerytalnym, korzystających z pomocy społecznej w odniesieniu do roku 2018 przedstawia tabela nr 46:

Tabela nr 46.

Płeć	Wiek	Liczba osób w 2018r.	Liczba osób w 2019r.
Kobiety	60-65	10	9
	66+	10	9
Mężczyźni	60-65	25	23
	66+	10	7

Źródło danych: Ośrodek Pomocy Społecznej w Golczewie

Wśród świadczeń jakie cedowane są na osoby w wieku emerytalnym w 2019 r. były:

- specjalny zasiłek celowy,
- świadczenie pieniężne zasiłek celowy na zakup żywności w ramach wieloletniego programu „Posiłek w szkole i w domu”,
- praca socjalna,
- opłata za pobyt w domu pomocy społecznej,
- usługi opiekuńcze.


Usługi opiekuńcze są zadaniem gminy, które realizuje Ośrodek Pomocy Społecznej w Golczewie za częściową odpłatnością w zależności od wysokości dochodów rodziny. Wysokość stawki bazowej oraz procentowy udział dochodów rodziny w ustawowym kryterium dochodowym warunkujący finalną stawkę odpłatności rodziny za usługogodzinę określona jest w uchwale Rady Miejskiej w Golczewie dotyczącej ”Szczegółowych warunków ustalania wysokości odpłatności za usługi opiekuńcze i specjalistyczne usługi opiekuńcze z wyłączeniem specjalistycznych usług opiekuńczych dla osób z zaburzeniami psychicznymi, jak również trybu ich pobierania, a także częściowego lub całkowitego zwalniania od opłat”.

Usługi opiekuńcze skierowane są do osób chorych, niepełnosprawnych i samotnych. Pomoc w tej formie realizowana jest przez 2 opiekunki w zakresie usług o charakterze pielęgnacyjnym, gospodarczym i organizacyjnym.

W roku 2019 r. skorzystało z nich 19 osób (w roku 2018 – 20 osób).

Wykres nr 19.

Liczba osób korzystających z pomocy w formie usług opiekuńczych w latach 2017-2019

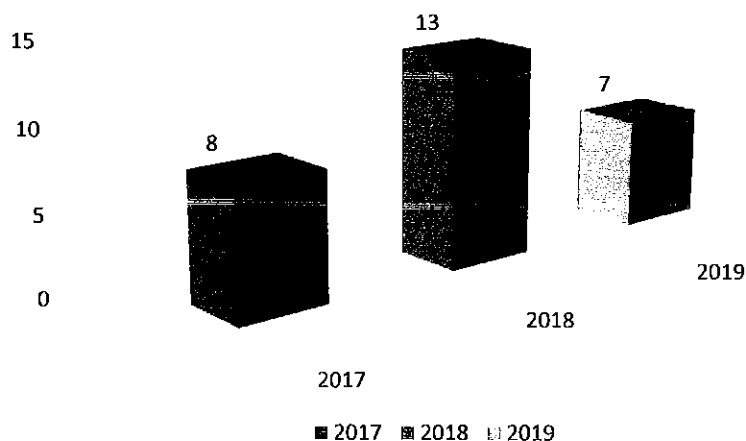


Źródło: dane Ośrodka Pomocy Społecznej w Golczewie

Oplata za pobyt w domu pomocy społecznej jest formą pomocy dla osób samotnych, które z uwagi na swój stan zdrowia nie mogą samodzielnie funkcjonować w środowisku, a środowiskowe formy wsparcia nie są w stanie zaspokoić potrzeb osoby zainteresowanej.

Wykres nr 20.

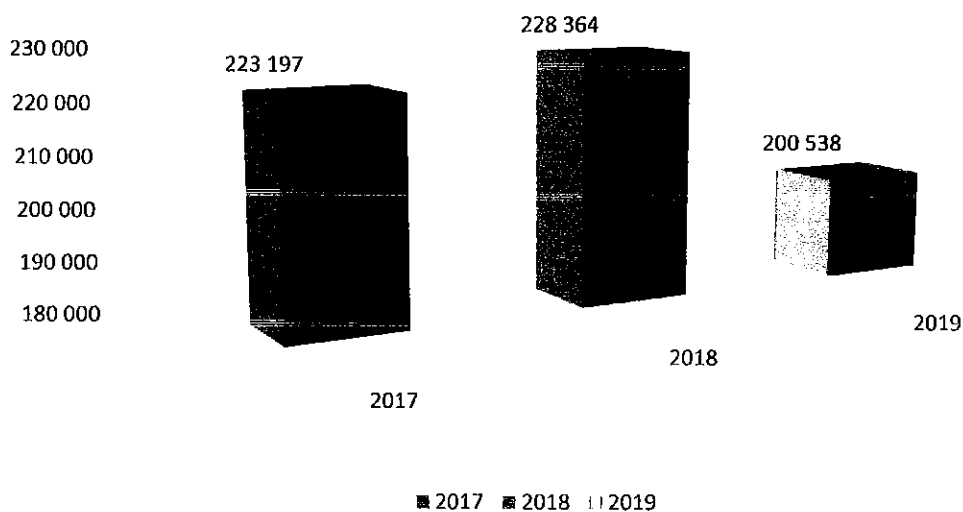
Liczba osób objętych pomocą w formie opłaty za dom pomocy społecznej



Źródło: dane Ośrodka Pomocy Społecznej w Golczewie

Wykres 21. Wydatki Gminy Golczewo poniesione z tytułu odpłatności za dom pomocy społecznej.

Odpłatność ponoszona przez Gminę Golczewo za osoby umieszczone w domu pomocy społecznej



Źródło: dane Ośrodka Pomocy Społecznej w Golczewie

Należy pamiętać, iż umieszczenie osoby w domu pomocy społecznej jest ostatecznością, poprzedzone jest oceną możliwości udzielenia pomocy osobie potrzebującej w miejscu jej zamieszkania oraz zbadaniem jej sytuacji rodzinnej. Skierowanie osoby do domu pomocy społecznej wymaga dokonania oceny jej stanu zdrowia, oraz wcześniejsze ustalenie możliwości korzystania przez daną osobę z pomocy środowiskowej, w szczególności zbadania możliwości zorganizowania usług opiekuńczych w miejscu zamieszkania.

Zasadą jest kierowanie do domu pomocy społecznej odpowiedniego typu, zlokalizowanego jak najbliżej miejsca zamieszkania osoby zainteresowanej umieszczeniem w placówce.

Decyzję o skierowaniu do domu pomocy społecznej i decyzję ustalającą opłatę za pobyt w domu pomocy społecznej wydaje organ gminy właściwej dla tej osoby w dniu jej kierowania do domu pomocy społecznej, natomiast decyzję o umieszczeniu w domu pomocy społecznej wydaje organ gminy prowadzącej dom pomocy społecznej lub starosta powiatu prowadzącego dom pomocy społecznej.

Opłata zostaje ustalona w decyzji wydanej przez Burmistrza. Odpłatność ustalana jest do wysokości średniego miesięcznego kosztu utrzymania mieszkańca domu danej placówki.

W pierwszej kolejności koszty pobytu w placówce pokrywa mieszkaniec do wysokości 70 % swojego dochodu, a w przypadku osób małoletnich przedstawiciel ustawowy z dochodów dziecka (dochodem tym mogą być alimenty lub renta rodzinna).

Jeżeli mieszkaniec nie jest w stanie uiścić opłat, to obciążają one kolejno małżonka, zstępnych, wstępnych oraz gminę, z której osoba została skierowana do domu pomocy społecznej. Należy zaznaczyć, że opłaty nie dzieli się po równo na wszystkich zobowiązanych, a obciąża ich się w kolejności. Taki podział obowiązków jest nawiązaniem do zasady subsydiarności - jeżeli osoba

umieszczona w placówce jest w stanie ponosić koszty pobytu w instytucji, obowiązki osób bliskich i jednostki samorządu terytorialnego nie powstają. Krewni oraz gmina uiszczają opłatę dopiero wtedy, gdy mieszkaniec domu nie jest samowystarczalny.

Ośrodek Pomocy Społecznej w Golczewie zaangażowany jest również w realizację Programu Operacyjnego Pomoc Żywnościowa 2014-2020. Dla osób które spełniły kryterium dochodowe określone w Programie wydawane są przez Ośrodek Pomocy Społecznej kwalifikujące skierowania, na podstawie których dystrybuowane są produkty żywnościowe np. cukier, mleko, konserwy, makaron, sery, kasze, przecier pomidorowy, olej.

W 2019 r. wydanych zostało 118 skierowań łącznie dla 247 osób. Dystrybucją produktów żywnościowych zajmowały się Parafialne Zespoły Caritas Golczewo, Kozielice i Mechowo.

W Ośrodku Pomocy Społecznej w Golczewie samodzielne stanowisko pracy ds. realizacji świadczeń z pomocy społecznej, realizuje również dodatki mieszkaniowe i ryczałt energetyczny.

Dodatki mieszkaniowe są zadaniem własnym gminy w 100% finansowanym z budżetu gminy.

Ustawa o dodatkach mieszkaniowych z dnia 21 czerwca 2001 r. (Dz. U. z 2019 r. poz. 2133) reguluje tryb i zasady przyznawania i wypłacania dodatków mieszkaniowych oraz obowiązków wnioskodawców i zarządców lokali w tym zakresie.

Dodatek mieszkaniowy jest świadczeniem przyznawanym na podstawie wniosku i deklaracji o dochodach wnioskodawcy za okres trzech miesięcy poprzedzających datę złożenia wniosku wraz z pozostałymi wymaganymi dokumentami. Wysokość dodatku mieszkaniowego nie może przekroczyć 50 % wysokości wydatków na lokal. W 2017 roku wypłacono 384 dodatki mieszkaniowe na łączną kwotę 64 056,61 zł.

Tabela nr 47.

Gmina Golczewo - Dodatki Mieszkaniowe 2017 r.					
W zasobie lokali		Miasto Golczewo		Pozostałe miejscowości	
		Liczba wypłaconych świadczeń	Kwota wypłaconych świadczeń	Liczba wypłaconych świadczeń	Kwota wypłaconych świadczeń
	gminnym	84	11 819,65	81	14 790,86
	spółdzielczym	19	3 077,39	0	0,00
	wspólnot mieszkaniowych	56	10 156,46	0	0,00
	prywatnych	50	6 055,04	16	3 065,45
	tbs	0	0,00	0	0,00
	innych	68	14 299,42	10	792,34
	razem	277	45 407,96	107	18 648,65

Źródło: dane Ośrodka Pomocy Społecznej w Golczewie

Z dodatku mieszkaniowego w roku 2017 skorzystało:

1. 16 gospodarstw jednoosobowych na kwotę 12 816,50 zł,
2. 22 gospodarstwa od 2 osób do 4 osób na kwotę 29 769,23 zł,
3. 11 gospodarstw od 5 osób i więcej na kwotę 21 470,88 zł.

W 2018 roku wypłacono 295 dodatków mieszkaniowych na łączną kwotę 51 913,13 zł.

Tabela nr 48.

Gmina Golczewo - Dodatki Mieszkaniowe 2018 r.					
		Miasto Golczewo		Pozostałe miejscowości	
		Liczba wypłaconych świadczeń	Kwota wypłaconych świadczeń	Liczba wypłaconych świadczeń	Kwota wypłaconych świadczeń
W zasobie lokali	gminnym	53	6 211,13	61	12 193,53
	spółdzielczym	12	2 019,81	0	0,00
	wspólnot mieszkaniowych	66	11 428,57	0	0,00
	prywatnych	43	10 787,47	9	1 855,02
	tbs	0	0,00	0	0,00
	innych	39	6 330,97	12	1 086,63
	razem	213	36 777,95	82	15 135,18

Źródło: dane Ośrodka Pomocy Społecznej w Golczewie

Z dodatku mieszkaniowego w 2018 r. skorzystało:

1. 13 gospodarstw jednoosobowych na kwotę 8 047,88 zł,
2. 16 gospodarstwa od 2 osób do 4 osób na kwotę 24 851,65 zł,
3. 7 gospodarstw od 5 osób i więcej na kwotę 19 013,60 zł.

W 2019 roku wypłacono 261 dodatków mieszkaniowych na łączną kwotę 44 292,34 zł.

Tabela nr 49.

Gmina Golczewo - Dodatki Mieszkaniowe 2019 r.					
W zasobie lokali		Miasto Golczewo		Pozostałe miejscowości	
		Liczba wypłaconych świadczeń	Kwota wypłaconych świadczeń	Liczba wypłaconych świadczeń	Kwota wypłaconych świadczeń
	gminnym	64	7 004,29	46	10 447,71
	spółdzielczym	12	2 292,32	0	0,00
	wspólnot mieszkaniowych	66	11 914,73	0	0,00
	prywatnych	31	6 777,88	0	0,00
	tbs	0	0,00	0	0,00
	innych	30	4 959,73	12	895,68
	razem	203	32 948,95	58	11 343,39

Źródło: dane Ośrodka Pomocy Społecznej w Golczewie

Z dodatku mieszkaniowego w 2019 r. skorzystało:

1. 8 gospodarstw jednoosobowych na kwotę 5 827,95 zł,
2. 3 gospodarstwa od 2 osób do 4 osób na kwotę 19 694,85 zł,
3. 5 gospodarstw od 5 osób i więcej na kwotę 18 769,54 zł.

Dodatek energetyczny jest również zadaniem zleconym gminie, jednak w 100% finansowanym z budżetu państwa.

Ośrodek Pomocy Społecznej w Golczewie wypłaca dodatek energetyczny od roku 2014. Wysokość świadczenia ustalana jest w drodze obwieszczenia ministra energii. Ogłoszone stawki obowiązują od 1 maja roku w którym zostały ogłoszone

do 30 kwietnia roku następnego. Wysokość stawek określana jest w zależności od liczby osób w gospodarstwie domowym wnioskodawcy.

Tabela nr 50. Stawki ryczału energetycznego

Gospodarstwo	Kwota					
	Rok 2017		Rok 2018		Rok 2019	
	01.01-30.04	01.05-31.12	01.01-01.04	01.05-31.12	01.01-30.04	01.05-31.12
Jednoosobowe	11,29 zł.	11,22 zł.	11,22 zł.	11,35 zł.	11,35 zł.	11,37 zł.
2 do 4 osób	15,68 zł.	15,58 zł.	15,58 zł.	15,77 zł.	15,77 zł.	15,80 zł.
5 osób i więcej	18,81 zł.	18,70 zł.	18,70 zł.	18,92 zł.	18,92 zł.	18,96 zł.
Koszty obsługi (2% dotacji)	10,04 zł.		4,15 zł.		0,76 zł.	

Źródło: dane Ośrodka Pomocy Społecznej w Golczewie

Tabela 51. Typy gospodarstw domowych, którym wypłacono dodatek energetyczny

Rodzaj gospodarstwa domowego	ROK 2017		ROK 2018		ROK 2019	
	Liczba dod. energetycznych	Dodatki energetyczne (zł)	Liczba dod. energetycznych	Dodatki energetyczne (zł)	Liczba dod. energetycznych	Dodatki energetyczne (zł)
1 osobowe	16 (2 gos. dom.)	180,08	0	0,00	0	0,00
2 do 4 - osobowe	5 (2 gos. dom.)	78,40	0	0,00	0	0,00
5 i więcej osobowe	13 (2 gos. dom.)	243,65	11 (1 gos. dom.)	207,46	2 (1 gos. dom.)	37,48
Razem wypłacono	x	502,13	x	207,46	x	37,84

Źródło: dane Ośrodka Pomocy Społecznej w Golczewie

Zainteresowanie tą formą pomocy z roku na rok maleje.

Na stanowisku asystenta rodziny, we współpracy z pracownikami socjalnymi realizowane są zadania wynikające z ustawy o wspieraniu rodziny i systemie pieczy zastępczej z dnia 9 czerwca 2011 r. (Dz.U. z 2020 r. poz.821) Pomoc asystenta dedykowana jest rodzinom, w których zdiagnozowano między innymi niezaradność życiową, niskie umiejętności opiekuńczo-wychowawcze, niski poziom umiejętności społecznych, niewłaściwe, patologiczne relacje i więzi rodzinne, nieumiejętność właściwego gospodarowania budżetem rodziny, nieumiejętność inicjowania działań zmierzających do zmiany sytuacji życiowej. Wsparciem asystenta w roku 2019 objętych było 13 rodzin (2018 r.- 9 rodzin). Praca z rodzinami oparta została na diagnozie problemu i opracowanym przez asystenta rodziny i pracownika socjalnego planie pracy. W ciągu roku zakończono współpracę z 3 rodzinami. Członkowie tych rodzin w dalszym ciągu mogą korzystać z konsultacji zarówno asystenta rodziny jak i pracowników socjalnych. W jednym przypadku rodzina objęta była pomocą asystenta rodziny na podstawie postanowienia Sądu zobowiązującego rodzinę do współpracy z asystentem zgodnie z art. 109 § 2 kodeksu rodzinnego i opiekuńczego. Rodziny współpracujące z asystentem rodziny sukcesywnie pracują nad właściwymi postawami rodzicielskimi, kształtowaniem i rozwijaniem umiejętności opiekuńczo wychowawczych, umiejętnością reagowania na potrzeby dzieci, umiejętnością rozwiązywania konfliktów wewnątrzrodzinnych. Praca asystenta rodziny ukierunkowana jest również na pomoc rodzinom w uregulowaniu spraw urzędowych, sytuacji prawnej dzieci, oraz zabezpieczeniu odpowiedniej do potrzeb specjalistycznej opieki medycznej i psychologicznej. Działania asystenta realizowane są we współpracy z pracownikami socjalnymi i kuratorami. Rodziny pracujące z asystentem osiągnęły wymierne efekty pracy w zakresie planowania i hierarchii wydatków, co w sposób bezpośredni wpływa na poprawę ich sytuacji finansowej.

Wieloosobowe stanowisko ds. świadczeń rodzinnych, świadczeń z funduszu alimentacyjnego, świadczenia wychowawczego oraz działań podejmowanych wobec dłużników realizuje zadania z zakresu zabezpieczenia socjalnego określonego w ustawie o świadczeniach rodzinnych, funduszu alimentacyjnym, i pomocy państwa w wychowaniu dzieci, oraz świadczenia „Dobry Start”.

Dane z tego zakresu w porównaniu do 2018 r. przedstawia poniższa tabela.

Tabela nr 52

Liczba rodzin korzystających z:				
Rok	Św. Rodzinne	Fundusz alimentacyjny	Świadczenia wychowawcze	Świadczenie "Dobry start"
2019	411	35	618	465
2018	346	45	465	471

Źródło: dane Ośrodka Pomocy Społecznej w Golczewie

Świadczenia te obsługiwane są przez osoby na stanowisku inspektora do spraw świadczeń rodzinnych i funduszu alimentacyjnego.

2. Gminny Zespół Interdyscyplinarny do Spraw Przeciwdziałania Przemocy w Rodzinie

W Gminie Golczewo na podstawie zarządzenia Burmistrza Golczewa nr 8/11 z dnia 27 stycznia 2011 r. powołany został Interdyscyplinarny Zespół ds. Przeciwdziałania Przemocy w Rodzinie. Uchwałą Rady Miejskiej nr III/13/10 z dnia 29 grudnia 2010 r. określone zostały szczegółowe warunki funkcjonowania Zespołu oraz tryb powoływania i odwoływania jego członków. Aktualnie Zespół działa w oparciu o Uchwałę nr 74 Rady Ministrów z dnia 29 kwietnia 2014 r. w sprawie Krajowego Programu Przeciwdziałania Przemocy w Rodzinie na lata 2014 -2020, oraz w oparciu o Uchwałę nr XIII/102/2016 Rady Miejskiej w Golczewie z dnia 3 marca 2016 r. w sprawie uchwalenia Gminnego Programu Przeciwdziałania Przemocy w Rodzinie oraz Ochrony Ofiar Przemocy w Rodzinie na lata 2016-2021.

Powyższe dokumenty określają zadania Zespołu w zakresie diagnozowania problemu przemocy w rodzinie, opracowania i realizacji planu pomocy, monitorowania sytuacji rodzin, w których zaistniało zjawisko przemocy, oraz rodzin zagrożonych jego wystąpieniem, dokumentowania działań podejmowanych wobec rodzin, w których dochodzi do przemocy oraz efektów tych działań.

W skład Zespołu Interdyscyplinarnego wchodzi przedstawiciele:

- Ośrodka Pomocy Społecznej,
- Gminnej Komisji ds. rozwiązywania problemów alkoholowych,
- Policji,
- Oświaty,
- ochrony zdrowia,
- organizacji pozarządowej
- kurator sadowy.

Celem Zespołu jest stworzenie jednolitego, równomiernie współdziałającego frontu oddziaływującego zarówno na osobę stosującą przemoc, jak i na ofiarę. Spójny przepływ informacji pomiędzy instytucjami ma pomóc skutecznie zlikwidować przemoc w rodzinie, a także zapobiegać kolejnym jej przypadkom. Działalność Zespołu oparta jest na procedurze „Niebieska Karta”, która polega na wspólnym i profesjonalnym działaniu ww. służb i instytucji.

W roku 2019 r. do Zespołu wpłynęło 8 „Niebieskich Kart” (w 2018 r. 10 kart) założonych przez:

- przedstawicieli Policji 4 karty,
- przedstawicieli OPS 3 karty,
- przedstawicieli oświaty 1 karta.

Liczbę osób względem których podejmowane były działania w ramach procedury „Niebieska Karta” w roku 2019 w porównaniu do 2018 przedstawia poniższa Tabela nr 53

Niebieska Karta – liczba osób objętych procedurą				
Rok	Ogółem	Mężczyzn	Kobiet	Dzieci
2019	31	9	10	12
2018	15	2	8	5

Źródło: dane Gminnego Zespołu Interdyscyplinarnego w Golczewie

Osoby te mogły skorzystać z uczestnictwa w programach korekcyjno-edukacyjnych organizowanych przez Powiatowe Centrum Pomocy Rodzinie w Kamieniu Pomorskim. Niestety w 2019 r. nie znaleziono osób zainteresowanych tą formą pomocy.

Wśród osób objętych w 2019 r. procedurą „Niebieskiej Karty” nie było osób wymagających umieszczenia w ośrodku wsparcia.

Do prokuratury przekazano 2 wnioski o ściganie za przestępstwa określone w art. 207 kodeksu karnego.

W zakresie przeciwdziałania występowania przemocy w rodzinie Zespół prowadził działania profilaktyczne skierowane zarówno do dzieci jak i osób dorosłych. Organizowane były imprezy sportowe, podczas których prowadzono działania zmierzające do przybliżenia problemu przemocy w rodzinie. Plakaty, ulotki i broszury informacyjne rozpowszechniane były w szkołach, bibliotece, ośrodku zdrowia, ośrodku pomocy społecznej, świetlicach wiejskich.

3. Gminna Komisja ds. Rozwiązywania Problemów Alkoholowych w Golczewie

Gminna Komisja ds. Rozwiązywania Problemów Alkoholowych w Golczewie działa w składzie 7 osób na podstawie Zarządzenia Burmistrza Golczewie nr 31/07 z dnia 20 marca 2007 r. w sprawie jej powołania oraz zarządzenia nr 32/08 Burmistrza Golczewa z dnia 12 czerwca 2008 r. w sprawie regulaminu Komisji. Działalność Komisji oparta jest na Ustawie z dnia 26 października 1982 r. o wychowaniu w trzeźwości i przeciwdziałaniu alkoholizmowi (Dz. U. z 2019 r. poz. 2277 z późn. zm.), ustawie z dnia 29 lipca 2005 r. o przeciwdziałaniu narkomanii (Dz. U. 2019 poz. 852), ustawie z dnia 29 lipca 2005 r. o przeciwdziałaniu przemocy w rodzinie (Dz. U. 2020 poz. 218), Statucie Gminy Golczewo, oraz Regulaminie.

Lokalną strategię Gminy Golczewo w zakresie profilaktyki problemów związanych z alkoholem określa Gminny program profilaktyki i rozwiązywania problemów alkoholowych oraz przeciwdziałania narkomanii uchwalany w gminie Golczewo co roku.

Gminna Komisja Rozwiązywania Problemów Alkoholowych powołana jest do inicjowania działań interwencyjnych i profilaktycznych w zakresie rozwiązywania problemów alkoholowych.

Celem działań profilaktycznych komisji jest zapobieganie powstawaniu nowych problemów alkoholowych oraz zwiększanie zdolności do radzenia sobie z istniejącymi problemami alkoholowymi. Komisja zajmuje się wspieraniem osób uzależnionych i ich rodzin, kształtowaniem zdrowego stylu życia oraz pomocą rodzinom w trudnych sytuacjach życiowych. Ponadto realizuje określone ustawowo zadania gminy w zakresie profilaktyki rozwiązywania problemów uzależnień.

Do zadań Gminnej Komisji Rozwiązywania Problemów Alkoholowych w Golczewie w szczególności należy:

1. Opracowanie projektu Gminnego Programu Profilaktyki i Rozwiązywania Problemów Alkoholowych oraz Przeciwdziałania Narkomanii dla Gminy Golczewo.
2. Rozpatrywanie spraw związanych z wprowadzaniem w życie Gminnego Programu Profilaktyki i Rozwiązywania Problemów Alkoholowych oraz Przeciwdziałania Narkomanii dla Gminy Golczewo.
3. Inicjowanie działań związanych z profilaktyką i rozwiązywaniem problemów alkoholowych, oraz narkomanii w zakresie m.in.:
 - a) zwiększenia dostępności pomocy terapeutycznej i rehabilitacyjnej dla osób uzależnionych i ich rodzin, osób zagrożonych uzależnieniem od alkoholu, innych substancji, w tym narkotyków,
 - b) udzielania rodzinom, w których występują problemy uzależnień i przemocy pomocy psychospołecznej i prawnej,
 - c) Prowadzenie profilaktycznej działalności informacyjnej, edukacyjnej w zakresie rozwiązywania problemów uzależnień.
4. Rozpatrywanie zawiadomień osób i instytucji o przypadkach uzasadniających wszczęcie postępowania o zastosowaniu obowiązku poddania się leczeniu odwykowemu.
5. Prowadzenie postępowania w stosunku do osób nadużywających alkoholu:
 - a) kierowanie do sądu wniosków o wszczęcie postępowania o zastosowanie obowiązku poddania się leczeniu
6. Opiniowanie wniosków o wydanie zezwolenia na sprzedaż napojów alkoholowych w zakresie zgodności lokalizacji punktu sprzedaży z uchwałami Rady Gminy Golczewo.
7. Dokonywanie kontroli przestrzegania zasad i warunków korzystania z zezwoleń na sprzedaż napojów alkoholowych na terenie Gminy Golczewo.

8. Współdziałanie z organami gminy, instytucjami, zakładami pracy, osobami fizycznymi, stowarzyszeniami oraz organizacjami społecznymi w zakresie promocji trzeźwego stylu życia i wartości abstynenckiej oraz rozwiązywania problemów uzależnień i przemocy.

Gminna Komisja ds. Rozwiązywania Problemów Alkoholowych w Golczewie w 2019 r. rozpatrzyła 19 wniosków o podjęcie działań względem osób zagrożonych problemem alkoholowym (w 2018 r. rozpatrzono 29 wniosków). Spośród nich 4 sprawy trafiły do Sądu Rejonowego w Kamieniu Pomorskim celem zobowiązania tych osób do podjęcia leczenia uzależnienia od alkoholu (w 2018 r. było ich 11).

Osoby zagrożone i uzależnione od alkoholu mogą skorzystać z pomocy terapeuty w Punkcie Pomocy Rodzinie w Golczewie, który zorganizowany jest w siedzibie Gminnego Ośrodka Kultury i Sportu w Golczewie. W ramach punktu dyżury pełnione przez psychologa-terapeutę , terapeutę uzależnień oraz prawnika.

W 2019 r. zanotowano 10 osób uzależnionych (w roku 2018 12 osób) w tym 6 osób bez terapii, 2 osoby współuzależnione i 2 osoby po terapii uzależnienia od alkoholu. Terapeuta uzależnienia od alkoholu w 2019 roku odbył 52 dyżury terapeutyczne, podczas których udzielił 156 usług terapeutycznych w tym 129 usług dla osób uzależnionych i 27 usług dla osób współuzależnionych.

Pomocy psychologa - terapeuty zorganizowana jest dla wszystkich mieszkańców nie koniecznie borykających się z problemem uzależnienia. Z tej formy pomocy skorzystała w 2019 r. 21 osób w ramach cyklicznych spotkań.

IV. Realizacja Strategii

1. Misja Strategii

Misją niniejszej Strategii jest stworzenie wielopłaszczyznowego i zintegrowanego systemu wsparcia, który zachęca do wprowadzania nowych rozwiązań wspomagających rozwój szeroko rozumianej pracy socjalnej oraz aktywizacji środowiska lokalnego. Gmina Golczewo jest miejscem rozwijającym się, z warunkami sprzyjającymi poprawie jakości życia mieszkańców poprzez zapewnienie bezpieczeństwa socjalnego, dążenie do integracji społecznej oraz tworzenie równych szans rozwoju społecznego wszystkich mieszkańców. Rozwiązania wdrażane z lokalnymi instytucjami mają posłużyć do eliminacji negatywnych zjawisk społecznych oraz inicjować zrównoważony rozwój całej gminy.

Działania strategiczne mają zmierzać w kierunku:

- zabezpieczenia potrzeb socjalnych jednostek i rodzin,
- zabezpieczenia w sytuacji zagrożenia niedostatkiem, bądź obniżeniem poziomu życia spowodowanego utratą możliwości zarobkowania, chorobą, inwalidztwem, starością, zwiększonym obciążeniem rodzinnym, bezradnością oraz innymi sytuacjami losowymi.

Przesłaniem Strategii jest podjęcie systemowych rozwiązań problemów społecznych występujących w Golczewie, które destabilizują życie mieszkańców. Zapewnienie odpowiednich warunków do prawidłowego funkcjonowania osób i rodzin jest podstawowym zadaniem efektywnej polityki lokalnej. Zintensyfikowanie ukierunkowanych działań pomocy społecznej ma na uwadze doprowadzenie świadczeniobiorców do życiowego usamodzielniania i umiejętności rozwiązywania własnych problemów.

2. Cele strategiczne i operacyjne oraz kierunki działań

OBSZAR PRIORYTETOWY I:

RODZINA

W Gminie Golczewo obserwuje się systematyczny spadek liczby rodzin żyjących w ubóstwie. Pogarszająca się jakość życia dotyka jednak szczególnie rodziny, w których występuje bezradność w sprawach opiekuńczo – wychowawczych, niepełnosprawność, długotrwała choroba i uzależnienia. Niepokojącym zjawiskiem jest koncentracja niekorzystnych zjawisk społecznych, które w istotny sposób oddziałują na sytuację społeczną i zawodową całych rodzin. Rodzina jest podstawową komórką społeczną, która powinna dążyć do zaspokojenia potrzeb każdego jej członka. Dotyczy to zarówno sfery ekonomicznej, jak również społecznej i emocjonalnej. Podstawą jednak pozostaje konieczność zaspokojenia potrzeb fizjologicznych i biologicznych. Rodzina jest środowiskiem wychowawczym, które wywiera wpływ na kształtowanie się postaw, aspiracji i systemu wartości. Dysfunkcja rodziny, błędna identyfikacja pełnionych ról społecznych, brak kompetencji wychowawczych powodują destrukcję rodziny, a następnie kształtuje i transmituje złe wzorce, z którymi identyfikują i utożsamiają się dzieci. W rodzinach dotkniętych dysfunkcją często dzieci borykają się z kłopotami w nauce oraz problemami wychowawczymi. Niedostateczny rozwój aktywnych form wsparcia dla osób zagrożonych marginalizacją społeczną i zawodową może prowadzić do ich społecznego wykluczenia.

W prowadzeniu aktywnej pomocy społecznej znacząca jest ilość organizacji pozarządowych obejmująca swym zasięgiem teren Gminy. Aktywizacja społeczności lokalnej dla rozwiązania trudnych problemów stanowi ważne i trudne wyzwanie dla pomocy społecznej.

CEL STRATEGICZNY I

Wielowymiarowy system wsparcia dla rodzin i dzieci

<u>Cel operacyjny 1.1.</u>		Wspieranie rodzin w prawidłowym wypełnianiu funkcji opiekuńczo wychowawczej		
Zadanie		Realizatorzy	Wskaźniki osiągnięcia celu	Źródła danych
1.	Organizacja zintegrowanego, kompleksowego programu wsparcia dla rodzin w kryzysie, skoncentrowanego na stabilizacji rodziny i jej zadań wynikających z funkcji wychowawczych, opiekuńczych i socjalnych	- Ośrodek Pomocy Społecznej - placówki oświatowe - GKRPA - ZI - samorząd gminny	- Liczba rodzin objętych zadaniem - Liczba świadczeń udzielonych rodzinom	Dokumentacja jednostek
2.	Świadczenie pomocy dla rodzin borykających się z problemami opiekuńczo wychowawczymi poprzez wsparcie pracownika socjalnego i asystenta rodziny	- Ośrodek Pomocy Społecznej - samorząd gminny	- Liczba rodzin objętych asystenturą - Liczba godzin pracy asystentów rodziny	Dokumentacja jednostek
3.	Wsparcie polegające na możliwości uzyskania przez rodziny pomocy psychologiczno terapeutycznej i prawnej	- samorząd gminny - GKRPA - ZI - placówki oświatowe	- Liczba udzielonych porad przez specjalistów - Liczba godzin pracy specjalistów	Dokumentacja jednostek
<u>Cel operacyjny 1.2.</u>		Zmniejszanie zagrożenia ubóstwem i pomoc rodzinom zagrożonych marginalizacją i wykluczeniem społecznym		
1.	Pomoc finansowa dla rodzin dotkniętych dysfunkcjami	- Ośrodek Pomocy Społecznej - samorząd gminny	- liczba rodzin korzystających z pomocy - powody przyznania pomocy - rodzaj świadczeń	Dokumentacja jednostek
2.	Pomoc dla dzieci realizowana w formie posiłków, stypendium szkolnego, organizacji letniego wypoczynku	- Ośrodek Pomocy społecznej - samorząd gminny - placówki oświatowe	- Liczba dzieci korzystających z dożywiania - Liczba dzieci korzystający ze stypendium szkolnego - Liczba dzieci korzystających z wypoczynku letniego	Dokumentacja jednostek

3.	Pomoc materialna i rzeczowa polegająca między innymi na pozyskiwaniu nieodpłatnego sprzętu AGD i rzeczy niezbędnych w gospodarstwie domowym	- Ośrodek Pomocy Społecznej - samorząd gminny, - GOKIS - organizacje pozarządowe	- Liczba rodzin objętych pomocą, - Liczba przekazanych artykułów, - Liczba udzielonych świadczeń	Dokumentacja jednostek
4.	Edukacja rodzin w zakresie racjonalnego gospodarowania budżetem domowym	- Ośrodek Pomocy Społecznej - samorząd gminny,	Liczba rodzin objętych wsparciem	Dokumentacja jednostek
<u>Cel operacyjny 1.3.</u>		Wsparcie dzieci i młodzieży zagrożonych wykluczeniem społecznym		
1.	Realizacja programów i przedsięwzięć profilaktycznych, które dotyczą różnorodnych zagrożeń społecznych, mogących również prowadzić do uzależnienia (np. alkohol, narkotyki, przemoc, cyberprzemoc)	- placówki oświatowe - samorząd gminny, - GOKIS - organizacje pozarządowe	- Liczba zrealizowanych programów i przedsięwzięć profilaktycznych, - Liczba uczestników odjętych działań	Dokumentacja jednostek
2.	Realizacja programów i działań ukierunkowanych na zwiększenie możliwości dzieci z rodzin dysfunkcyjnych wyrównania szans edukacyjnych oraz organizacja pomocy dla dzieci borykających się z trudnościami w uczeniu się	- placówki oświatowe, - samorząd gminny - organizacje pozarządowe	- liczba programów i podjętych inicjatyw - Liczba uczestników programów i podjętych działań	Dokumentacja jednostek
<u>Cel operacyjny 1.4</u>		Rozwój partnerstwa lokalnego w zakresie wsparcia rodziny		
1.	Zapewnienie alternatywnych form spędzania wolnego czasu dla rodzin z terenu gminy	- GOKIS - placówki oświatowe, - samorząd gminny - Ośrodek Pomocy Społecznej, - GKRPA - organizacje pozarządowe	- rodzaj i liczba zajęć - Liczba uczestników	Dokumentacja jednostek
2.	Nawiązanie lokalnych partnerstw ukierunkowanych na wsparcie rodziny w kryzysie	- GOKIS - placówki oświatowe, - samorząd gminny - Ośrodek Pomocy Społecznej, - organizacje pozarządowe	- Liczba wspólnie zrealizowanych działań	Dokumentacja jednostek
3.	Wspieranie organizacji czasu wolnego dzieci z rodzin dysfunkcyjnych	- samorząd gminny - organizacje pozarządowe	- Liczba uczestników zajęć - liczba programów, - rodzaj zajęć	Dokumentacja jednostek

BENEFICJENCI

1. Rodziny znajdujące się w trudnej sytuacji życiowej i materialnej.
2. Rodziny mające trudności w wypełnianiu funkcji opiekuńczo – wychowawczych.
3. Dzieci i młodzież.

EFEKTY CELU

Efektom uruchomienia działań w ramach celu strategicznego będzie stworzenie fundamentu spójnego społeczeństwa, sprzyjającego rozwojowi integracji społecznej, w którym rodziny w kryzysie lub zagrożone wykluczeniem społecznym będą mogły liczyć na odpowiednie wsparcie, które umożliwi im przezwyciężenie trudnych sytuacji.

OBSZAR PRIORYTETOWY II:

OSOBY STARSZE I UNIEPEŁNOSPRAWNE

Pozycja i rola człowieka starszego we współczesnym, zmodernizowanym społeczeństwie bardzo się zmieniła w porównaniu do jeszcze stosunkowo nie tak dawnych czasów. Obecnie nie jest łatwym zadaniem wskazanie wieku człowieka, o którym można byłoby powiedzieć „człowiek starszy czy stary”, z uwagi na fakt, iż wiek biologiczny nie jest tożsamy ze zmianami psychofizycznymi. W związku z tym przyjmujemy, że tym pojęciem będziemy określać ludzi w wieku emerytalnym.

Rozpatrując ten obszar życia trzeba mieć na uwadze fakt, że starzenie jest procesem postępującym, dlatego nie powinien to być okres nagłego wycofania się z życia społecznego, kulturalnego i towarzyskiego. Skutkiem tak radykalnej zmiany może być osamotnienie i izolacja.

Mając na uwadze strukturę rodzin, które nie są w pełni wydolne w zaspakajaniu potrzeb swoich najstarszych członków, istnieje potrzeba zbudowania sprawnego systemu pomocy, który będzie uwzględniał najważniejsze potrzeby ludzi starszych.

Niepełnosprawność jest natomiast zjawiskiem wielopłaszczyznowym, dlatego należy w tym wypadku uwzględnić kontekst psychologiczny i społeczny. W społeczeństwie występują tendencje do izolacji i ograniczania udziału osób niepełnosprawnych w życiu społecznym i mimo poprawy w tej dziedzinie, niektóre formy dyskryminacji osób niepełnosprawnych stanowią nadal poważny problem. Stworzenie spójnego programu pomocy osobom niepełnosprawnym poprawi sytuację tych osób, przeciwdziałając pogłębianiu się różnic społeczno – ekonomicznych i izolacji.

CEL STRATEGICZNY II

Poprawa warunków funkcjonowania osób starszych oraz niepełnosprawnych w środowisku lokalnym

Cel operacyjny 2.1.		Organizacja systemu wsparcia dla osób starszych oraz niepełnosprawnych		
Zadanie		Realizatorzy	Wskaźniki osiągnięcia celu	Źródła danych
1.	Rozpoznanie i monitoring sytuacji socjalnej osób starszych oraz niepełnosprawnych	- Ośrodek Pomocy Społecznej - samorząd gminny	- Liczba rodzin zakwalifikowanych do wsparcia - Liczba i rodzaj świadczeń udzielonych rodzinom	Dokumentacja jednostek
2.	Kontynuacja i rozwój usług opiekuńczych dedykowanych dla osób starszych i niepełnosprawnych w gminie	- Ośrodek Pomocy Społecznej - samorząd gminny	- Liczba rodzin zakwalifikowanych do wsparcia - Liczba godzin wykonanych usług	Dokumentacja jednostek
3.	Organizacja usług i przedsięwzięć z zakresu profilaktyki i ochrony zdrowia	- Ośrodek Zdrowia - samorząd gminny	- Liczba i rodzaj przedsięwzięć - Liczba porad	Dokumentacja jednostek
4.	Rozwój współpracy z organizacjami pozarządowymi	- samorząd gminny - organizacje pozarządowe, - Ośrodek Pomocy społecznej	- Liczba i rodzaj przedsięwzięć	Dokumentacja jednostek
Cel operacyjny 2.2.		Tworzenie warunków aktywnego uczestnictwa osób starszych oraz niepełnosprawnych w życiu społeczności lokalnej		
1.	Promocja i realizacja projektów umożliwiających osobom starszym i niepełnosprawnym uczestnictwo w życiu społecznym gminy	- samorząd gminny - GOKIS - placówki oświatowe	- Liczba i rodzaj projektów - Liczba uczestników	Dokumentacja jednostek
2.	Organizacja i promocja oferty kulturalnej dla osób starszych i niepełnosprawnych	- samorząd gminny - GOKIS - placówki oświatowe	- Liczba i rodzaj zajęć - Liczba osób korzystających z oferty	Dokumentacja jednostek
3.	Likwidacja zagrożeń i barier architektonicznych uniemożliwiających bezpieczne i swobodne poruszanie się osób niepełnosprawnych	- samorząd gminny,	- Liczba i rodzaj zlikwidowanych barier,	Dokumentacja jednostek

Cel operacyjny 2.3.		Podnoszenie świadomości społeczności lokalnej dotyczącej potrzeb i problemów ludzi starszych oraz niepełnosprawnych		
1.	Promocja zdrowego stylu życia i rozwój warunków sprzyjających aktywności fizycznej i umysłowej	- placówki oświatowe - samorząd gminny, - GOKIS	- Liczba zrealizowanych programów i przedsięwzięć profilaktycznych, - liczba uczestników	Dokumentacja jednostek

BENEFICJENCI

1. Osoby starsze oraz niepełnosprawne.
2. Rodziny osób starszych i niepełnosprawnych.
3. Środowisko lokalne.

EFEKTY REALIZACJI CELU

Wdrożenie celu strategicznego sprzyać będzie osiągnięciu następujących wyników:

- umożliwi osobom starszym oraz niepełnosprawnym uczestnictwo w życiu społecznym;
- będzie sprzyać rozwojowi współpracy podmiotów działających również w zakresie pomocy osobom starszym i niepełnosprawnym;
- ograniczy skutki niepełnosprawności poprzez promocję działań profilaktycznych i podnoszenia poziomu wiedzy w społeczności lokalnej;
- zwiększy dostęp do usług dla osób starszych i niepełnosprawnych.

OBSZAR PRIORYTETOWY III:



Bezrobocie oznacza stan braku aktywności zawodowej osób zdolnych do pracy, zgłaszających gotowość do jej podjęcia. Długotrwały brak pracy w konsekwencji może doprowadzić do obniżenia własnej wartości, poczucia bezsilności oraz do destabilizacji statusu społecznego, pogorszenie standardu życia, ubóstwa, izolacji społecznej, ograniczenia lub zaniechania uczestnictwa w życiu kulturalnym i społecznym, stygmatyzacji. Konsekwencją społeczną jest m.in. ponoszenie przez społeczeństwo kosztów świadczeń na rzecz osób bezrobotnych, a w dalszej perspektywie mogą to być również świadczenia dla osób niepełnosprawnych, oraz zwiększone koszty odpłatności za domy pomocy społecznej.

CEL STRATEGICZNY III

Wspieranie rodzin doświadczających problemem długotrwałego bezrobocia i ubóstwa i włączenia społecznego

Cel operacyjny 3.1.		Organizacja systemu wsparcia dla osób i rodzin ubogich i z problemem długotrwałego bezrobocia		
Zadanie		Realizatorzy	Wskaźniki osiągnięcia celu	Źródła danych
1.	Wzmacnianie partnerstwa instytucji rynku pracy i pomocy społecznej	- Ośrodek Pomocy Społecznej - samorząd gminny	- Liczba rodzin zakwalifikowanych do skoordynowanych form wsparcia	Dokumentacja jednostek
2.	Pomoc finansowa i rzeczowa dla osób i rodzin dotkniętych bezrobociem	- Ośrodek Pomocy Społecznej - samorząd gminny	- Liczba rodzin zakwalifikowanych do wsparcia - Liczba udzielonych świadczeń, rodzaj, kwota	Dokumentacja jednostek
3.	Zawieranie i realizowanie kontraktów socjalnych	- samorząd gminny - Ośrodek Pomocy Społecznej	- Liczba zawartych kontraktów socjalnych, - Liczba zrealizowanych kontraktów socjalnych	Dokumentacja jednostek
4.	Budowanie i wzmacnianie kompetencji oraz zachowań społecznych osób i rodzin z problemem bezrobocia	- samorząd gminny - Ośrodek Pomocy Społecznej	- Liczba osób objętych wsparciem	Dokumentacja jednostek
Cel operacyjny 3.2.		Wspieranie i rozwój współpracy z organizacjami pozarządowymi		
1.	Realizacja zadań z zakresu rozwiązywania problemów społecznych przy szerszej współpracy z sektorem pozarządowym oraz innymi podmiotami prowadzącymi działalność pożytku publicznego	- Ośrodek Pomocy Społecznej, - samorząd gminny, - placówki oświatowe	- liczba i rodzaj wspólnie podejmowanych inicjatyw, działań	Dokumentacja jednostek

BENEFICJENCI

1. Osoby i rodziny z problemem bezrobocia.

EFEKTY REALIZACJI CELU

Realizacja działań w ramach przedstawionego celu zmierzać będzie do:

- zwiększenia poziomu aktywności zawodowej osób bezrobotnych;
- utrzymania tendencji spadkowej liczby osób i rodzin korzystających ze świadczeń pomocy społecznej z powodu bezrobocia i ubóstwa;
- współpracy międzyinstytucjonalnej w zakresie walki z bezrobociem;
- wsparcie różnorodnych form zdobywania doświadczenia na rynku pracy oraz zapobieganie powielaniu przez młodzież niepożądanych postaw społecznych.

OBSZAR PRIORYTETOWY IV:

PRZEBIEGIEM PRZEMOCY W RODZINIE, AFKOFIOE IZIMUENARIK OMLAJNII

„Przemoc w rodzinie” – określenie to zdefiniowane jest w ustawie o przeciwdziałaniu przemocy w rodzinie z dnia 29 lipca 2005 r (Dz. U. z 2020 z 218) w art. 2 ust. 2. Definicja określa, iż przez przemoc w rodzinie należy rozumieć wszelkie powtarzające się, umyślne, długotrwałe działanie lub zaniechanie, naruszające prawa lub dobra osobiste osób w rodzinie, w szczególności narażające te osoby na niebezpieczeństwo utraty życia, zdrowia, naruszające ich godność, nietykalność cielesną, wolność, w tym seksualną, powodujące szkody na ich zdrowiu fizycznym lub psychicznym, a także wywołujące cierpienia i krzywdy moralne u osób dotkniętych przemocą.

Przemoc w rodzinie cechuje:

- cierpienie i ból,
- naruszanie praw i dóbr osobistych
- intencjonalność,
- brak równowagi sił.

Według obowiązującej koncepcji wyróżniono następujące formy przemocy:

1) fizyczną – najbardziej widoczną i najtrudniejszą do ukrycia, od szturchania, popychania, ciągnięcia za włosy, uszy, aż po zachowania powodujące ostre urazy fizyczne wymagające hospitalizacji;

2) psychiczną – najtrudniejszą do udowodnienia, często zaczynającą się niepostrzeżenie, od ignorowania potrzeb członków rodziny, krytykowania, zazdrości, ograniczania kontaktów z bliskimi, po oskarżanie, poniżanie, wyśmiewanie, upokarzanie, szantażowanie i groźby;

3) ekonomiczną/materialną – uniemożliwianie podjęcia pracy, dostępu do wspólnych środków finansowych i dóbr materialnych, odbieranie zarobionych

pieniędzy, niszczenie własności, jak również brak czynnego udziału w utrzymaniu rodziny;

4) seksualną – przedmiotowe traktowanie drugiej osoby w celu zaspakajania własnych potrzeb seksualnych, zmuszanie do nieakceptowanych przez partnera praktyk i zachowań seksualnych

5) zaniedbanie – najczęściej stosowane wobec dzieci i osób starszych, a objawiające się niezaspokajaniem ich podstawowych potrzeb emocjonalnych i fizycznych; o zaniedbaniu mówimy w przypadku odrzucenia emocjonalnego dziecka, braku zainteresowania jego rozwojem, problemami, a także zdrowiem i higieną.

Literatura przemoc w rodzinie często opisuje w kategoriach przemocy „gorącej” i „chłodnej”. Przemoc gorąca to gwałtowne wybuchy tłumionych uczuć złości, frustracji, wściekłości, powodujące agresywne zachowania wobec najbliższych. Przemoc chłodna przyjmuje najczęściej postać bardzo rygorystycznego stylu wychowania, czy też autorytarnego traktowania dorosłych członków rodziny. Osoba, która stosuje przemoc, przekonana jest o słuszności swoich czynów. Przemoc w rodzinie jest zjawiskiem złożonym, rozpatrywanym z perspektywy: prawnej, psychologicznej, moralnej i społecznej. Wieloaspektowość tego zjawiska wymaga zaangażowania przedstawicieli wielu instytucji.

Alkoholizm to uzależnienie zarówno psychiczne jak i fizyczne. Uzależniony nie kontroluje swojego stanu, nie potrafi określić granicy kiedy powinien przestać pić. Osoba uzależniona nie widzi również żadnego problemu w swoim postępowaniu, a wręcz wypiera go ze świadomości.

Alkoholizm stale postępuje, przechodząc przez kolejne fazy:

- **Wstępna** – osoba pijąca alkohol zauważa, że alkohol jest dobrym sposobem na rozluźnienie i stres, nie dostrzega żadnych objawów alkoholizmu, ale podświadomie coraz częściej szuka okazji do wypicia trunku np. z przyjaciółmi.

- **Ostrzegawcza** – objawia się piciem coraz większych ilości alkoholu, po których zmienia się zachowanie i pojawiają się luki w pamięci. Zaczyna się także picie po kryjomu, w samotności. Pojawiają się wyrzuty sumienia.
- **Krytyczna** – to faza, w której alkohol staje się głównym celem w życiu a osoba uzależniona nie jest w stanie sobie z tym poradzić. Pojawiają się krótkie okresy abstynencji, w czasie których występują fizyczne objawy głodu alkoholowego. Alkoholik nadal nie przyznaje się do problemu.
- **Przewlekła** – osoba uzależniona pije cały czas bez żadnych zahamowań, co w znacznym stopniu odbija się to na jego zdrowiu. Stałe utrzymywanie alkoholu w organizmie sprawia, że do upojenia nim wystarcza tylko kilka kieliszków. Ostatnia faza niestety często kończy się śmiercią uzależnionego z powodu zatrucia lub destrukcji organów wewnętrznych.

Alkoholizm w Polsce staje się coraz większym problemem, który dotyczy nie tylko marginesu społecznego, ale także obywateli o znacznie wyższym statusie społecznym.

Narkomania

Ogólnie mówiąc narkotyki jest środkiem, który wpływa na układ nerwowy: nastrój, myśli oraz zachowanie osoby, która przyjmuje środki odurzające. Wymienione sfery ulegają zmianie. Dzieje się tak na skutek oddziaływania przyjętego specyfiku na neuroprzekaźniki obecne w mózgu, takie jak dopamina czy serotonina.

Narkomanię charakteryzuje się również jako konieczność przyjmowania środka odurzającego wraz z tendencją do stałego zwiększania dawki, co prowadzi do szybkiego uzależnienia. Następujące w krótkim czasie poważne zmiany psychofizyczne skutkują z kolei zaburzeniami krytycyzmu, osłabieniem woli, degradacją społeczną.

CEL STRATEGICZNY IV

Wsparcie rodzin dotkniętych problemem przemocy w rodzinie, alkoholizmu i narkomanii

Cel operacyjny 4.1.		Podniesienie świadomości na temat problemu przemocy w rodzinie alkoholizmu i narkomanii		
Zadanie		Realizatorzy	Wskaźniki osiągnięcia celu	Źródła danych
1.	Prowadzenie działań informacyjno edukacyjnych na temat przemocy w rodzinie, alkoholizmu i narkomanii	- Ośrodek Pomocy Społecznej - samorząd gminny - placówki oświatowe	- Liczba i rodzaj podjętych działań	Dokumentacja jednostek
Cel operacyjny 4.2.		Organizacja zintegrowanych działań pomocowych dla rodzin dotkniętych problemem przemocy w rodzinie, alkoholizmu i narkomanii		
1.	Interdyscyplinarna pomoc dla ofiar przemocy w rodzinie oraz ich rodzin w ramach procedury Niebieska Karta	- Zi, - samorząd gminy - Ośrodek Pomocy Społecznej, - placówki oświatowe	- Liczba osób objętych wsparciem - Liczba założonych Niebieskich Kart	Dokumentacja jednostek
2.	Pomoc dla osób i rodzin borykających się z problemem alkoholizmu i narkomanii	- GKRPA, - samorząd gminy - Ośrodek Pomocy Społecznej, - placówki oświatowe	- Liczba osób objętych wsparciem - Liczba wniosków do GKRPA o podjęcie działań	Dokumentacja jednostek
3.	Podjęcie działań profilaktycznych ukierunkowanych na kształtowanie i doskonalenie umiejętności wychowawczych rodziców, kształtowanie ich właściwych wzorców i postaw	- GKRPA, - Zi, - samorząd gminy - Ośrodek Pomocy Społecznej, - placówki oświatowe	- Liczba osób objętych działaniami	Dokumentacja jednostek

BENEFICJENCI:

1. Osoby uzależnione;
2. Rodziny osób uzależnionych;
3. Dzieci i młodzież ;
4. Rodziny, w których występuje przemoc;

EFEKTY REALIZACJI CELU

Realizacja celu strategicznego wpłynie na:

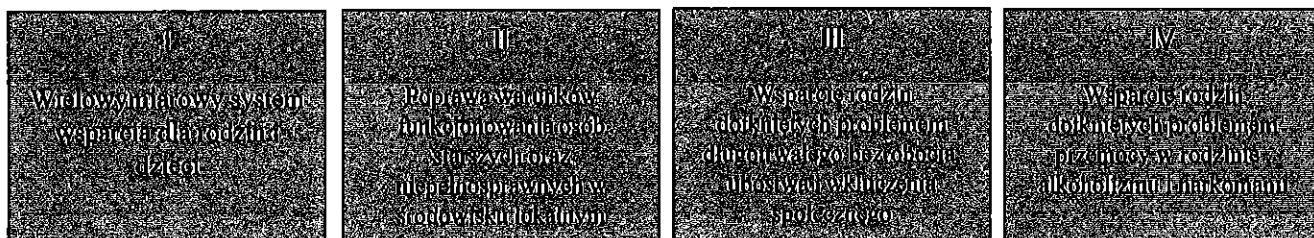
1. zwiększenie działań profilaktycznych,
2. rozwój zintegrowanych działań w zakresie walki z przemocą w rodzinie, alkoholizmem i narkomanią,
3. kształtowanie właściwych postaw dzieci i młodzieży.

Zbiornicze zestawienia obszarów priorytetowych

Obszary Priorytetowe



CELE STRATEGICZNE



CELE OPERACYJNE

Wspieranie rodzin w prawidłowym wypełnianiu funkcji opiekuńczo wychowawczej	Organizacja systemu wsparcia dla osób starszych oraz niepełnosprawnych	Organizacja systemu wsparcia dla osób i rodzin ubogich i z problemem długotrwałego bezrobocia	Podniesienie świadomości na temat problemu przemocy w rodzinie alkoholizmu i narkomanii
Zmniejszanie zagrożenia ubóstwem i pomoc rodzinom zagrożonym marginalizacją i wykluczeniem społecznym	Tworzenie warunków aktywnego uczestnictwa osób starszych oraz niepełnosprawnych w życiu społeczności lokalnej	Realizacja zadań z zakresu rozwiązywania problemów społecznych przy szerszej współpracy z sektorem pozarządowym oraz innymi podmiotami prowadzącymi działalność pożytku publicznego	Organizacja zintegrowanych działań pomocowych dla rodzin dotkniętych problemem przemocy w rodzinie, alkoholizmu i narkomanii
Wsparcie dzieci i młodzieży zagrożonych wykluczeniem społecznym	Podnoszenie świadomości społeczności lokalnej dotyczącej potrzeb i problemów ludzi starszych oraz niepełnosprawnych		
Rozwój partnerstwa lokalnego w zakresie wsparcia rodziny			

3. Wdrażanie Strategii

Strategia Rozwiązywania Problemów Społecznych dla Gminy Golczewo 2021-2031 obejmuje zasięgiem czasowym okres dziesięciu lat i zakłada ciągłość w realizacji wytyczonych kierunków działań z zachowaniem możliwości ich modelowania i wprowadzania nowych zadań dostosowanych do aktualnej sytuacji ekonomicznej i społecznej.

Wyznaczone w niniejszym opracowaniu cele strategiczne dotyczą najistotniejszych problemów występujących na terenie Golczewa: problemów opiekuńczo – wychowawczych, problematyki osób w podeszłym wieku, niepełnosprawnych, uzależnionych, zagrożonych marginalizacją, bezrobocia, ubóstwa.

Zgodnie z art. 110, pkt 4 ustawy o pomocy społecznej, koordynatorem realizacji Strategii Rozwiązywania Problemów Społecznych Gminy Golczewo na lata 2021-2031 będzie Ośrodek Pomocy Społecznej w Golczewie. Sformułowane w dokumencie kierunki działań będą wdrażane przez wyznaczonych realizatorów oraz partnerów w realizacji, w zależności od posiadanych i pozyskanych środków finansowych.

Realizacja określonych celów wymaga zaangażowania możliwych zasobów państwowych, regionalnych i lokalnych. Rozwój spójnego systemu pomocy wymaga zaangażowania wszelkich podmiotów, w tym również organizacji pozarządowych, grup sąsiedzkich, rodzin.

Proponuje się by realizatorami strategii rozwiązywania problemów społecznych oraz twórcami i koordynatorami programów celowych byli:

- Ośrodek Pomocy Społecznej w Golczewie,
- Rada Miejska w Golczewie
- Urząd Miejski w Golczewie,

- Placówki oświatowe działające na terenie gminy,
- Ośrodek Zdrowia w Golczewie
- Organizacje społeczne i pozarządowe, Kościół Katolicki,

4. Harmonogram wdrażania strategii

Realizacja Strategii Rozwiązywania Problemów Społecznych Gminy Golczewo na lata 2021 – 2031 obejmować będzie następujące etapy:

Tabela nr 52

Opis wdrażania i ewaluacji Strategii	
ETAP I	Podjęcie uchwały przez Radę Miejską w Golczewie o przyjęciu do realizacji „Strategii rozwiązywania problemów społecznych w Gminie Golczewo 2021-2031”. Termin realizacji: IV kwartał 2020 r.
ETAP II	Koordinacja realizacji działań objętych Strategią Termin realizacji: IV kwartał 2020r. – IV kwartał 2031r.
ETAP III	Monitoring i ewaluacja Strategii. Termin realizacji: na koniec każdego roku w okresie: od IV kwartału 2020 do IV kwartału 2031.
ETAP IV	Uzupełnianie Strategii o nowe zadania i programy. Termin realizacji: sukcesywnie w okresie wdrażania Strategii czyli: od IV kwartału 2020 do IV kwartału 2031.
ETAP V	Podsumowanie i ocena Strategii. Termin realizacji: I kwartał następnego roku

5. Monitoring

Obraz realizowanych celów strategicznych wpisanych w Strategię Rozwiązywania Problemów Społecznych opisują wskaźniki określone dla zadań przypisanych dla poszczególnych celów operacyjnych.

Monitoring i ewaluacja zapisów strategicznych, polega na zbieraniu i analizowaniu informacji dotyczących realizowanych bądź zrealizowanych już działań, będzie prowadzony przez zespół oceniający strategię.

Gromadzone dane z jednej strony pozwolą zidentyfikować i rozwiązać problemy, które pojawią się w trakcie wdrażania dokumentu, oraz stwierdzić, z myślą

o podjęciu działań korygujących, czy realizacja wyznaczonych działań zmierza w słusznym kierunku, z drugiej natomiast umożliwią ustalenie rzeczywistych rezultatów ich wdrożenia –czy uzyskane efekty są zgodne z przyjętymi wcześniej zamierzeniami i na co miały wpływ. Zespół oceniający zostanie powołany zarządzeniem Burmistrza Golczewa, a w jego skład wejdą m.in.: przedstawiciele podmiotów realizujących strategię i współdziałających w jej realizacji, w tym pracownicy Ośrodka Pomocy Społecznej. Zasady działania zespołu zostaną określone zarządzeniem Burmistrza. Zespół oceniający strategię będzie oceniał poziom wdrożenia zapisów strategicznych raz na 3 lata, a następnie przygotowuje raport monitoringowy. Zawartą w nim ocenę skuteczności polityki społecznej prowadzonej w gminie przekaze Burmistrzowi i Radzie Miejskiej, sugerując przyjęcie proponowanych rozwiązań (np. programów celowych) oraz, w przypadku stwierdzenia istotnych zmian społecznych, podjęcie ewentualnych działań korygujących i wszelkich prac mających na celu aktualizację obowiązującej strategii.

W celu sprawnego funkcjonowania Strategii należy umożliwić społeczności lokalnej udział w procesie jej tworzenia i realizacji. Partnerzy mają możliwość zgłoszenia zmian w treści Strategii w zakresie wymagającym ich współpracy. Oceny zasadności proponowanych zmian dokonuje Zespół odpowiedzialny za jej realizację. Władze samorządowe w trakcie wdrażania Strategii muszą znaleźć skuteczną metodę przekazywania informacji do otoczenia. Powinny także zwrócić baczną uwagę na sprawny system przyjmowania informacji z otoczenia, od partnerów społecznych. Władze samorządowe muszą kontaktować się z jednej strony z otoczeniem wewnętrznym, obejmującym pracowników, którzy uczestniczą bezpośrednio w administrowaniu gminą (+ich wiedza, motywacja, umiejętności praktyczne, kompetencje interpersonalne,) lecz także technologie i zasoby organizacji. Z drugiej strony muszą również komunikować się z otoczeniem zewnętrznym obejmującym: ogół mieszkańców gminy, grupy, organizacje, stowarzyszenia, instytucje czy przedsiębiorstwa. Otoczenie

zewnętrzne dalsze to natomiast otoczenie gminy, jako wspólnoty terytorialnej: sąsiednie gminy, struktury powiatowe, wojewódzkie i ogólnopolskie.

Obszarami działań w zakresie komunikacji społecznej to:

- możliwość wnioskowania zmian zapisów Strategii przed jej uchwaleniem;
- informacja o postępach wdrażania Strategii;
- współpraca z mediami
- podawanie informacji o wdrażanych projektach w mediach lokalnych;
- informacje zamieszczane na stronach internetowych.

6. Zmiany w strategii

Wobec potencjalnych zmian zarówno w wymiarze ogólnokrajowym, regionalnym i lokalnym, spowodowanych czynnikami zewnętrznymi i wewnętrznymi, niniejsza Strategia może ulec pewnym zmianom bądź uzupełnieniom w drodze stosownej Uchwały Rady Miejskiej w Golczewie. W szczególności Strategia może zostać zmieniona czy uzupełniona na wniosek Burmistrza lub Kierownika Ośrodka Pomocy Społecznej w Golczewie. Przesłankami do wprowadzenia zmian mogą być wnioski lub sugestie funkcjonujących w Gminie organizacji społecznych, podmiotów gospodarczych, lub poszczególnym mieszkańców, a także Zespołu odpowiedzialnego za jej realizację.

Spis tabel i wykresów

Tabela 1 Liczba osób w wieku aktywności zawodowej.

Tabela 2 Stopa bezrobocia w gminie w na dzień 31 grudnia 2017 r.

Tabela 3 Stopa bezrobocia w gminie w na dzień 31 grudnia 2018 r.

Tabela 4 Stopa bezrobocia w gminie w na dzień 31 grudnia 2019 r.

Tabela 5 Aktywne formy przeciwdziałania bezrobociu.

Tabela 6. Zakłady opieki zdrowotnej i apteki w gminie w 2019 roku.

Tabela nr 7. Struktura organizacyjna Samodzielnego Publicznego Zakładu Opieki Zdrowotnej w Golczewie i jego Filii w Wysokiej Kamieńskiej

Tabela nr 8. Dostępność usług w ramach SPZOZ w Golczewie na podstawie umowy z NFZ

Tabela nr 9. Usługi medyczne świadczone poza SPZOZ Golczewie również te bez umowy z NFZ.

Tabela nr 10. Liczba pacjentów zdeklarowanych do SPZOZ w Golczewie

Tabela nr 11. Liczba porad udzielonych w ramach POZ w roku

Tabela nr 12. Liczba porad udzielonych w ramach poradni specjalistycznych SPZOZ w Golczewie w roku

Tabela 13. Dominujące problemy zdrowotne pacjentów

Tabela 14. Programy i inicjatywy profilaktyczne realizowane przez SPZOZ w Golczewie

Tabela 15. Infrastruktura Zespołu Szkół Publicznych w Golczewie

Tabela 16. Liczba dzieci uczęszczających do przedszkola w Golczewie

Tabela 17. Programy profilaktyczne, edukacyjne i zdrowotne realizowane w przedszkolu.

Tabela 18. Kadra przedszkola.

Tabela 19. Liczba uczniów Zespołu Szkół Publicznych w Golczewie

Tabela 20. Liczba dzieci wymagających dostosowania nauczania do indywidualnych możliwości.

Tabela 21. Sytuacja uczniów w Szkole Podstawowej w Golczewie

Tabela 22. Diagnozowane potrzeby objęcia ucznia pomocą psychologiczno-pedagogiczną.

Tabela 23. Programy profilaktyczne, edukacyjne i zdrowotne realizowane w ZSP w Golczewie.

Tabela 24. Zajęcia dodatkowe, koła zainteresowań i zajęcia wyrównawcze organizowane w szkole w Golczewie.

Tabela 25. Uczestnictwo uczniów w konkursach.

Tabela 26. Kadra nauczycielska Zespołu Szkół Publicznych w Golczewie.

Tabela 27. Sytuacja Szkoły Podstawowej w Wysokiej Kamieńskiej.

Tabela 28. Sytuacja Szkoły Podstawowej w Wysokiej Kamieńskiej.

Tabela 29. Przedszkole w Wysokiej Kamieńskiej.

Tabela 30. Programy profilaktyczne, edukacyjne i zdrowotne realizowane w przedszkolu.

Tabela 31. Kadra przedszkola.

Tabela 32. Liczba uczniów Szkoły Podstawowej w Wysokiej Kamieńskiej.

Tabela 33. Liczba dzieci wymagających dostosowania nauczania do indywidualnych możliwości.

Tabela 34. Sytuacja uczniów w Szkole Podstawowej w Wysokiej Kamieńskiej.

Tabela 35. Diagnozowane potrzeby objęcia ucznia pomocą psychologiczno-pedagogiczną.

Tabela 36. Programy profilaktyczne, edukacyjne i zdrowotne realizowane w szkole w Wysokiej Kamieńskiej.

Tabela nr 37. Zajęcia dodatkowe, koła zainteresowań i zajęcia wyrównawcze organizowane w szkole w Golczewie.

Tabela nr 38. Uczestnictwo uczniów w konkursach.

Tabela nr 39. Kadra nauczycielska

Tabela nr 40. Wyniki edukacyjne szkoły.

Tabela nr 41. Wykaz obiektów sportowo-rekreacyjnych.

Tabela 42. Zasiłek stały – zakres przyznanych świadczeń.

Tabela nr 43. Zasiłek okresowy 2019 – zakres przyznanych świadczeń.

Tabela nr 44. Zasiłek okresowy 2018 r. – zakres przyznanych świadczeń.

Tabela nr 45. Zasiłek okresowy 2017 r. – zakres przyznanych świadczeń.

Tabela nr 46 liczby osób w wieku emerytalnym, korzystających z pomocy społecznej w odniesieniu do roku 2018

Tabela nr 47 Gmina Golczewo - Dodatki Mieszkaniowe 2017 r.

Tabela nr 48. Gmina Golczewo - Dodatki Mieszkaniowe 2018 r.

Tabela nr 49 Gmina Golczewo - Dodatki Mieszkaniowe 2019 r.

Tabela nr 50 Stawki ryczału energetycznego.

Tabela 51 Typy gospodarstw domowych, którym wypłacono dodatek energetyczny

Tabela 52 Liczba rodzin korzystających z: Św. Rodzinne, Fundusz Alimentacyjny, Świadczenia Wychowawcze, Świadczenie "Dobry Start"

Tabela nr 53 Niebieska Karta – liczba osób objętych procedurą

Wykres nr 1 Ogólna liczba ludności w Gminie Golczewo

Wykres nr 2 Struktura wiekowa mieszkańców Gminy Golczewo

Wykres nr 3 Zestawienie narodzin i zgonów w gminie Golczewo

Wykres nr 4 Liczba narodzin w gminie Golczewo z uwzględnieniem płci

Wykres nr 5 Liczba zgonów w gminie Golczewo

Wykres nr 6 Liczba osób przybyłych na teren gminy Golczewo

Wykres nr 7 Zestawienie wartości urodzeń, zgonów i liczby osób przybyłych na teren gminy

Wykres 8 Podmioty gospodarcze w Gminie Golczewo

Wykres 9 Liczba mieszkańców w wieku aktywności zawodowej

Wykres 10 Wskaźnik bezrobocia gmin powiatu kamieńskiego

Wykres 11 Struktura wiekowa osób bezrobotnych z terenu gminy Golczewo w latach 2017-2019

Wykres 12 Poziom wykształcenia a bezrobocie w Gminie Golczewo 2017-2019

Wykres 13 Liczba bezrobotnych w gminie Golczewo wg stażu pracy w latach 2017-2019

Wykres 14 Liczba pracujących dla jednostki terytorialnej – Golczewo miasto

Wykres 15 Liczba pracujących dla jednostki terytorialnej – Golczewo gmina

Wykres nr 16 Powody przyznania świadczeń skatalogowanych w ustawie o pomocy społecznej.

Wykres nr 17 Liczba osób, którym decyzją administracyjną przyznano świadczenie z pomocy społecznej.

Wykres nr 18 Liczba świadczonych prac socjalnych.

Wykres nr 19 Liczba osób korzystających z pomocy w formie usług opiekuńczych w latach 2017-2019

Wykres nr 20 Liczba osób objętych pomocą w formie opłaty za dom pomocy społecznej

Wykres 21. Wydatki Gminy Golczewo poniesione z tytułu odpłatności za dom pomocy społecznej.