

RADA MIEJSKA w GOLCZEWIE	
Wpł.	3 1. 10. 2011
Nr spr.	95
Ref.	Ref.

INFORMACJA
Burmistrza Golczewa

o stanie realizacji zadań oświatowych Gminy Golczewo za rok szkolny 2010/2011

Ustawa z dnia 7 września 1991 r. o systemie oświaty (Dz. U. z 2004 r. Nr 256, poz. 2572, z późn. zm.) nakłada na organ wykonawczy jednostki samorządu terytorialnego obowiązek przedstawienia organowi stanowiącemu jednostki samorządu terytorialnego informacji o stanie realizacji zadań oświatowych tej jednostki za poprzedni rok szkolny, w tym o wynikach sprawdzianów i egzaminów w szkołach prowadzonych jako zadanie własne.

Na terenie gminy Golczewo w roku szkolnym 2010/2011 funkcjonowały jedynie szkoły publiczne, dla których organem prowadzącym była Gmina Golczewo. Były to:

- 1) Zespół Szkół Publicznych w Golczewie, w skład którego wchodzi:
 - a) Przedszkole Publiczne w Golczewie,
 - b) Szkoła Podstawowa im. Bolesława Chrobrego w Golczewie (struktura klas I-VI),
 - c) Gimnazjum w Golczewie (struktura klas I-III),
 - d) Liceum Ogólnokształcące w Golczewie (struktura klas I-III) – w roku objętym niniejszą informacją nie było uczniów, zrezygnowano z utworzenia pierwszej klasy z uwagi na niską liczbę kandydatów, pomimo ogłoszonego naboru;
- 2) Szkoła Podstawowa w Wysokiej Kamieńskiej (struktura klas I-VI).

W oddziałach przedszkolnych zorganizowanych przy ww. szkołach podstawowych dzieci w wieku 5 i 6 lat miały zapewnione warunki do odbycia rocznego przygotowania przedszkolnego.

W tabeli 1 przedstawiono liczbę uczniów w poszczególnych szkołach w roku szkolnym 2009/2010 i 2010/2011 z uwzględnieniem wychowanków w wieku przedszkolnym (3-6 lat).

Tabela 1

Szkoły	Rok szkolny 2009/2010				Rok szkolny 2010/2011			
	Uczniowie				Uczniowie			
	Oddział		L. uczniów		Oddział		L. uczniów	
LO Golczewo	Kl. III	1	17					
	Razem	1	17		Razem	0		
Gimnazjum Golczewo	Kl. I	4	$(19+22+22+21) = 84$		Kl. I	3	$(19+19+18) = 56$	
	Kl. II	4	$(20+23+17+14) = 74$		Kl. II	4	$(21+22+22+21) = 86$	
	Kl. III	4	$(21+20+20+23) = 84$		Kl. III	4	$(20+22+17+14) = 73$	
	Razem	12	242		Razem	11	215	
SP Golczewo	<i>Przedszk.</i>	2	$(25+20) = 45$		<i>Przedszk.</i>	2	$(25+20) = 45$	
	<i>Kl. "0"</i>	3	$(19+20+21) = 60$		<i>Kl. "0"</i>	3	$(19+19+18) = 56$	
	Kl. I	3	$(20+20+21) = 61$		Kl. I	3	$(20+19+22) = 61$	
	Kl. II	2	$(17+20) = 37$		Kl. II	3	$(20+20+20) = 60$	
	Kl. III	3	$(22+17+19) = 58$		Kl. III	2	$(17+20) = 37$	
	Kl. IV	2	$(25+23) = 48$		Kl. IV	2	$(28+29) = 57$	
	Kl. V	3	$(23+20+19) = 62$		Kl. V	2	$(25+23) = 48$	
	Kl. VI	2	$(24+21) = 45$		Kl. VI	3	$(23+21+19) = 63$	
	Razem	15	311	105	Razem	15	326	101
SP Wysoka Kam.	<i>Kl. "0"</i>		15		<i>Kl. "0"</i>		19	
	Kl. I	1	6		Kl. I	1	10	
	Kl. II	1	11		Kl. II	1	6	
	Kl. III	1	12		Kl. III	1	11	
	Kl. IV	1	12		Kl. IV	1	12	
	Kl. V	1	15		Kl. V	1	12	
	Kl. VI	1	11		Kl. VI	1	15	
	Razem	6	67		Razem	6	66	
OGÓŁEM	34	637	120		32	637	120	

Drukiem wytłuszczonym oznaczono dane dotyczące Przedszkola Publicznego w Golczewie oraz oddziałów przedszkolnych w szkołach podstawowych

I. Finansowanie zadań oświatowych przez Gminę Golczewo

Wykonywanie zadań oświatowych przez Gminę Golczewo odbywało się na podstawie budżetów obowiązujących w kolejnych latach budżetowych:

- w roku 2010 – uchwały nr X/259/09 Rady Miejskiej w Golczewie z dnia 17 grudnia 2009 r. w sprawie uchwalenia budżetu Gminy Golczewo na rok 2010 (Dz. Urz. Woj. Zachodniopomorskiego z 2010 r. Nr 63, poz. 1212);

- w roku 2011 - uchwały nr III/16/10 Rady Miejskiej w Golczewie z dnia 29 grudnia 2010 r. w sprawie uchwalenia budżetu Gminy Golczewo na rok 2011 (Dz. Urz. Woj. Zachodniopomorskiego z 2011 r. Nr 50, poz. 872).

Zestawienie niektórych wydatków na realizację zadań oświatowych w roku 2010 i 2011 przedstawia tabela 2 (str. 4).

Wydatki majątkowe wyniosły 204.458,77. Środki te w przeważającej części (195.721,97 zł) dotyczyły wydatków związanych z budową przedszkola w Golczewie, obejmujących przede wszystkim wykup 3 rat wierzytelności na kwotę 153.076,92 zł wynikających w zawartej umowie forfaitingowej, koszty budowy przyłącza oraz nadzoru inwestorskiego.

Pozostała kwota (8.736,80 zł) to zapłata za wykonanie dokumentacji projektowej obejmującej projekt budowlany na przebudowę 3 sal lekcyjnych – w ramach projektu pt.: „Gminne wrota do zawodów przyszłości – przebudowa i wyposażenie pracowni fizyki, chemii i językowej w Gimnazjum Publicznym w Golczewie” z Regionalnego Projektu Operacyjnego Województwa Zachodniopomorskiego na lata 2007-2013.

Przebudowa i wyposażenie 3 sal lekcyjnych oraz stworzenie platformy e-learningowej mają na celu poprawienie wyników egzaminów gimnazjalnych w części matematyczno-przyrodniczej oraz językowej.

Jesienią 2010 r. w Zespole Szkół Publicznych w Golczewie i Szkole Podstawowej w Wysokiej Kamieńskiej rozpoczęła się realizacja projektu „Omnibus – wszechstronny rozwój edukacyjny dzieci i młodzieży ze Szkół Podstawowych i Gimnazjum na terenie gminy Golczewo” w ramach Programu Operacyjnego Kapitał Ludzki 2007 – 2013, Działanie 9.1 „Wyrównywanie szans edukacyjnych i zapewnienie wysokiej jakości usług edukacyjnych świadczonych w systemie oświaty”. Finansowanie tego projektu w 100 % następuje ze środków Unii Europejskiej. Dzięki temu możliwe jest rozbudzanie różnorodnych zainteresowań dzieci poprzez uczestnictwo w wybranych przez siebie zajęć pozalekcyjnych, w tym kół zainteresowań. Uczniowie pod nadzorem nauczycieli realizowali projekt uczęszczając, w szczególności na: na zajęcia dydaktyczno-wyrównawcze z matematyki, języka polskiego, geografii, biologii i języków obcych. Na powyższe cele w roku szkolnym 2010/2011 wydatkowano ogółem 781.405,46 zł, z czego ponad 82 % stanowiły wynagrodzenia i pochodne od nich oraz 12,3 % koszty przewozów dzieci.

Grupa 42 uczniów klas drugich Gimnazjum w Golczewie brała udział w projekcie "Moje gimnazjum moja przyszłość" oraz była beneficjentem projektu partnerskiego Uniwersytetu Szczecińskiego z Comidata Poland sp. z o.o. „Z fizyką, matematyką i przedsiębiorczością zdobywamy świat”.

W skład ww. Zespołu wchodzi również Przedszkole Publiczne w Golczewie. Wydatki ogółem poniesione na jego utrzymanie w roku szkolnym 2010/2011 wyniosły 785.809,45 zł. Placówka obejmowała 5 oddziałów, w tym 3 oddziały przedszkolne w szkole podstawowej. Zatrudnionych w niej było 5 nauczycieli oraz 3 pracowników obsługi. Łączna liczba dzieci przyjętych – 120.

Gmina ma obowiązek prowadzenia bezpłatnego nauczania i wychowania w zakresie co najmniej podstawy programowej wychowania przedszkolnego, która wynosi 5 godzin dziennie. Może natomiast ustalić opłaty za świadczenia.

Tabela 2

WYDATKI NA OŚWIATĘ W GMINIE GOLCZEWO W ROKU SZKOLNYM 2010/2011 - dz. 801 i 854

Rok	Nazwa jednostki	Plan wykonania wydatków roku budżetowym	Wykonanie wydatków w roku szkolnym 2010/2011	z tego:			Wydatki majątkowe
				Wydatki bieżące	w tym:		
					Wynagrodzenia	Pochodne od wynagrodzeń	
2010	Budżet Gminy (dz. 801 + dz. 854)	6 641 051,77	3 095 112,17	3 001 441,48	1 793 310,82	366 574,35	93 670,69
	Zespół Szkół Publicznych w Golczewie	5 685 268,00	1 854 350,75	1 854 350,75	1 045 044,37	229 371,27	0,00
	Szkoła Podstawowa w Wysokiej Kamińskiej	885 640,00	331 367,14	331 367,14	176 877,00	37 379,33	0,00
2011	Budżet Gminy (dz. 801 + dz. 854)	7 312 746,76	3 561 276,60	3 450 488,52	1 926 138,70	323 751,82	110 788,08
	Zespół Szkół Publicznych w Golczewie	6 104 816,76	3 662 120,39	3 662 120,39	1 903 254,77	362 778,63	0,00
	Szkoła Podstawowa w Wysokiej Kamińskiej	914 580,00	575 739,76	575 739,76	362 511,75	60 810,12	0,00

Do 31 grudnia 2010 r., obowiązywała uchwała nr XXIV/215/09 Rady Miejskiej w Golczewie z dnia 24 czerwca 2009 r. w sprawie ustalenia opłat za świadczenia udzielane przez Przedszkole Publiczne w Golczewie (Dz. Urz. Woj. Zachodniopomorskiego Nr 63, poz. 1702 oraz z 2010 r. Nr 77, poz. 1479). Wówczas aktualne były opłaty o stałych kwotach miesięcznych: 80,00 zł za pierwsze dziecko oraz 70,00 zł za drugie i kolejne dziecko.

Wysokość opłat, po tej dacie, za świadczenia udzielane przez Przedszkole Publiczne w Golczewie powyżej liczby godzin obejmujących podstawę programową określa uchwała nr XL/347/10 Rady Miejskiej w Golczewie z dnia 5 listopada 2010 r. w sprawie ustalenia opłat za świadczenia udzielane przez Przedszkole Publiczne w Golczewie (Dz. Urz. Woj. Zachodniopomorskiego Nr 134, poz. 2685 oraz z 2011 r. Nr 50, poz. 873). Odpłatność za dodatkowe zajęcia opiekuńczo-wychowawcze w ujęciu miesięcznym ma charakter zróżnicowany, tj. od wysokości 23,00 zł za jedną godzinę do 92,00 zł za cztery godziny. Za każde następne dziecko te stawki wynoszą odpowiednio 20,00 zł i 80,00 zł.

W roku szkolnym objętym niniejszą informacją rodzice deklarowali udział dzieci w zajęciach opiekuńczo-wychowawczych w Przedszkolu Publicznym w Golczewie. W ujęciu miesięcznym przedstawiało się to następująco (wartości średnioroczne):

- na 5 godzin – 14 dzieci, tj. 26,4 % ogólnej liczby dzieci;
- na 9 godzin – 39 dzieci, tj. 73,6 % ogólnej liczby dzieci.

Jedynie w 3 przypadkach nastąpiła zmiana deklaracji udziału dzieci w ww. zajęciach, z 9 godzin na 5 godzin dziennie, a odwrotnie tylko w 1 przypadku.

Szczegółowe dane zawiera tabela 3

Tabela 3

Miesiąc, rok	Liczba dzieci ogółem	Liczba dzieci –udział w zajęciach w wymiarze 5 godzin dziennie	Liczba dzieci –udział w zajęciach w wymiarze 9 godzin dziennie
Wrzesień '2010	46	9	37
Październik '2010	47	12	35
Listopad '2010	47	12	35
Grudzień '2010	47	11	36
Styczeń '2011	48	11	37
Luty '2011	48	11	37
Marzec '2011	49	12	37
Kwiecień '2011	64	19	45
Maj '2011	64	19	45
Czerwiec '2011	63	18	45
Średnio w miesiącu	53	14	39

Wpływy z opłat wyniosły 34.039,00 zł.

Pomoc materialna dla uczniów ma charakter socjalny (w formie stypendium szkolnego lub zasiłku szkolnego) albo motywacyjny (np. stypendium za wyniki w nauce lub za osiągnięcia sportowe, stypendium Prezesa Rady Ministrów). Udzielanie tej pomocy z budżetu jednostki samorządu terytorialnego odbywa się w oparciu o regulamin uchwalony przez jej organ stanowiący na podstawie przepisów ustawy z dnia 7 września 1991 r. o systemie oświaty.

Na terenie gminy Golczewo pomoc materialna o charakterze socjalnym jest przyznawana w oparciu o stan prawny, który obowiązywał w roku szkolnym 2009/2010. Tabela 4 przedstawia dane dotyczące pomocy materialnej o charakterze socjalnym i motywacyjnym.

Tabela 4

Rodzaj pomocy materialnej	Ilość złożonych wniosków	Ilość wydanych decyzji		Kwota udzielonej pomocy materialnej (w zł)	Kwota wypłaconej pomocy materialnej (w zł)
		pozyt.	negat.		
Stypendium szkolne	122	112	10	95 176,00	95 176,00
Zasiłek szkolny	0	0	0	0,00	0,00
Stypendium za wyniki w nauce lub za osiągnięcie sportowe	0	0	0	0,00	0,00
Rządowy program pomocy uczniom w 2010 r. - "Wyprawka szkolna"	44	43	1	8 363,20	8 363,20
Ogółem	166	155	11	103 539,20	103 539,20

Bezpłatny transport i opieka w czasie przewozu lub zwrot kosztów przejazdu środkami komunikacji publicznej jest kolejnym zadaniem gminy ujętym w ustawie z dnia 7 września 1991 r. o systemie oświaty.

W Gminie Golczewo w roku szkolnym 2010/2011 realizacja tego zadania odbywała się na podstawie zawartych umów cywilnoprawnych z przewoźnikami zewnętrznymi (w tym PKS) oraz własnym gimbussem. Do szkół prowadzonych przez Gminę Golczewo dojeżdżało 299 uczniów. W celu realizacji obowiązku szkolnego do szkół w Ostromicach i w Kamieniu Pomorskim dowożonych było 6 uczniów niepełnosprawnych. W jednym przypadku rodzice dziecka niepełnosprawnego otrzymywali zwrot kosztów jego przewozu na podstawie zawartej umowy cywilnoprawnej.

W tabeli 5 przedstawiono dane dotyczące przewozu dzieci, z uwzględnieniem tras przewozu.

Tabela 5

**Przewóz dzieci zamieszkałych na terenie gminy Golczewo do szkół
w roku szkolnym 2010/2011**

L.p.	Trasa przewozu uczniów do szkół	Liczba dzieci
1	Ościęcín - Unibórz - Golczewo	18
2	Benice – Golczewo	36
2	Koplińo - Niernica - Golczewo	26
3	Samlino – Golczewo	17
4	Gacko - Mechowó - Wołowic - Upadły - Golczewo	60
5	Sosnowice – Golczewo	16
6	Dargoszewo - Kozielice - Wysoka Kamińska - Baczysław – Golczewo	31
7	Ronica - Kłodzino - Drzewica - Golczewo	22
8	Kozielice - Dargoszewo - Wysoka Kamińska	21
9	Kretlewo - Baczysław - Wysoka Kamińska	12
10	Dargoszewo - Kozielice - Wysoka Kamińska - Baczysław - Kretlewo - Gadoń - Golczewo	34
	Razem:	293
	(dz. niepełnosprawne - obowiązek szkolny)	
1	Wysoka Kamińska - Ostromice	1
2	Kłęby – Goleniów	1
3	Kretlewo - Kłęby - Samlino- Niernica - Kamień Pomorski	4
	Razem:	6
	Ogółem dzieci przewożonych do szkół	299

Za wyżywienie dzieci w Przedszkolu Publicznym w Golczewie obowiązywały następujące stawki: śniadanie - 1,30 zł, obiad – 2,60 zł, podwieczorek - 1,10 zł.

W stołówce szkolnej w Zespole Szkół Publicznych w Golczewie obsługującej także szkoły jednostkowa opłata wynosiła za śniadanie 1,10 zł a za obiad 1,80 zł.

Stawki jednostkowe zostały ustalone zarządzeniem Dyrektora Zespołu Szkół Publicznych w Golczewie w porozumieniu z Burmistrzem Golczewa.

Wpływy z powyższych opłat wyniosły 161.076,73 zł.

Szczegółowo wykaz osób korzystających z ww. stołówki oraz rodzaje posiłków przedstawia tabela 6.

Tabela 6

Osoby korzystające ze stołówki szkolnej w ZSP Golczewo	Rodzaj posiłku			
	Śniadanie	Obiad	Podwieczorek	Ogółem
Dzieci i młodzież szkolna	52	175	0	227
Nauczyciele	0	12	0	12
Wychowankowie przedszkola	52	52	39	143
Świadczeniobiorcy z OPS Golczewo	29	115	0	144
Inne osoby	0	8	0	8
OGÓŁEM	133	362	39	534

II. Wychowanie przedszkolne, obowiązek szkolny i obowiązek nauki

Ustawa z dnia 7 września 1991 r. o systemie oświaty nakłada na dzieci i młodzież w wieku od 6 do 18 lat następujące obowiązki:

- 1) obowiązek odbycia rocznego przygotowania przedszkolnego dla dzieci w wieku 6 lat;
- 2) obowiązek szkolny – począwszy od początku roku szkolnego, w którym dziecko kończy 7 lat, do ukończenia gimnazjum (nie dłużej jednak niż do ukończenia 18 roku życia);
- 3) obowiązek nauki – nauka jest obowiązkowa do ukończenia 18 roku życia.

Zadaniem gminy jest kontrola spełniania obowiązku nauki przez młodzież zamieszkałą na jej terenie.

Tabela 7(a, b, c) przedstawia szczegółowo spełnianie ww. obowiązków na terenie gminy Golczewo w roku szkolnym 2010/2011.

Tabela 7

7a)

Wyszczególnienie		Roczne przygotowanie przedszkolne (6-latki)
Liczba dzieci podlegająca obowiązkowi rocznego przygotowania przedszkolnego		53
Liczba dzieci spełniająca obowiązek rocznego przygotowania przedszkolnego	w przedszkolu lub w oddziale przedszkolnym	42
	poza przedszkolem i oddziałem przedszkolnym za zgodą dyrektora szkoły	0
	wcześniej rozpoczynające obowiązek nauki w klasie I szkoły podstawowej	8
	poprzez realizację indywidualnego programu nauczania zgodnie z art. 2 pkt 5 ustawy z dnia 7 września 1991 r. o systemie oświaty	1
	poprzez uczęszczanie do szkoły w innym kraju	2

7b)

Wyszczególnienie		Szkoła podstawowa (klasy I – VI)	Gimnazjum	Razem
Liczba dzieci podlegająca obowiązkowi szkolnemu		349	241	590
Liczba dzieci spełniająca obowiązek szkolny	w szkole, w obwodzie której uczeń mieszka	303	202	505
	w innej szkole	23	23	46
	poprzez realizację indywidualnego programu nauczania zgodnie z art. 2 pkt 5 ustawy z dnia 7 września 1991 r. o systemie oświaty	3	3	6
	poprzez uczęszczanie do szkoły w innym kraju	20	13	33
Liczba dzieci, które nie spełniały obowiązku szkolnego	z powodu odroczenia	0	0	0

7c)

Wyszczególnienie	Młodzież w wieku 16 – 18 lat
Liczba młodzieży w wieku 16 – 18 lat spełniającej obowiązek szkolny w tym:	66
• poprzez realizację indywidualnego nauczania zgodnie z art. 2 pkt 5 ustawy z dnia 7 września 1991 r. o systemie oświaty	1
• poprzez uczęszczanie do szkoły w innym kraju	5
Liczba młodzieży w wieku 16 – 18 lat spełniającej obowiązek nauki w publicznej lub niepublicznej szkole ponadgimnazjalnej	110
Liczba młodzieży w wieku 16 – 18 lat niespełniającej obowiązek nauki w publicznej lub niepublicznej szkole ponadgimnazjalnej	0
Liczba młodzieży w wieku 16 – 18 lat zameldowanej, lecz niezamieszkałej na terenie gminy, co do której brak informacji o spełnianiu lub niespełnianiu obowiązku nauki	20

Burmistrz Golczewa na bieżąco w roku szkolnym 2010/2011 przekazywał dyrektorom szkół prowadzonych przez Gminę Golczewo informacje o aktualnym stanie i zmianach w ewidencji dzieci i młodzieży w wieku 3-18 lat.

Kształcenie i wychowanie specjalne, zgodnie z ustawą z dnia 7 września 1991 r. o systemie oświaty organizuje dyrektor przedszkola lub szkoły podstawowej w porozumieniu z organem prowadzącym. Obejmuje ono dzieci i młodzież wymagającą stosowania specjalnej organizacji i metod pracy (na podstawie orzeczeń o potrzebie indywidualnego obowiązkowego rocznego przygotowania przedszkolnego i nauczania indywidualnego wydanych przez zespoły orzekające działające w publicznych poradniach psychologiczno-pedagogicznych, w tym w poradniach specjalistycznych).

W roku szkolnym 2010/2011 kształceniem objętych było 5 dzieci:

- 1 uczeń ZSP Golczewo – indywidualne nauczanie, 10 godzin tygodniowo;
- 1 uczeń SP Wysoka Kamińska – indywidualne nauczanie, 9 godzin tygodniowo;
- 2 uczniów ZSP Golczewo – zajęcia rewalidacyjne, po 2 godziny tygodniowo;
- 1 uczeń SP Wysoka Kamińska – zajęcia rewalidacyjne, 1 godzina tygodniowo.

Przygotowanie zawodowe młodocianych jest realizowane przez pracodawców, którzy zawarli z nimi w tym celu umowę o pracę. Przepisy prawa regulują, jakie kwalifikacje muszą posiadać pracodawcy lub osoby prowadzące zakład w imieniu pracodawcy albo osoby zatrudnione u pracodawcy, aby móc kształcić tych młodocianych.

Ustawa z dnia 7 września 1991 r. o systemie oświaty nakłada dodatkowo obowiązek zdania egzaminu przez młodocianego (po ukończeniu przez niego nauki zawodu lub przyuczenia do wykonywania określonej pracy) w celu uzyskania przez pracodawcę dofinansowania kosztów kształcenia.

Dofinansowanie przyznaje na wniosek pracodawcy wójt (burmistrz, prezydent miasta) właściwy ze względu na miejsce zamieszkania młodocianego pracownika. Środki na ten cel gmina otrzymuje z budżetu wojewody.

W roku szkolnym 2010/2011 10 pracodawców kształciło się 16 młodocianych pracowników. Refundacja objęła 3 młodocianych pracowników. Łączna kwota refundacji wyniosła 24.242,31 zł. Środki te stanowią dotację celową z budżetu państwa.

Nauczyciele

W roku szkolnym 2010/2011 w placówkach oświatowych prowadzonych przez Gminę Golczewo zatrudnionych było ogółem 69 nauczycieli (66,52 etatów nauczycielskich). Szczegółowe dane, z uwzględnieniem stopni awansu zawodowego i posiadanych kwalifikacji, przedstawia tabela 8.

Tabela 8

Nauczyciele zatrudnieni w szkołach prowadzonych przez Gminę Golczewo w roku szkolnym 2010/2011

8a) Gmina Golczewo

Lp.	Stopień awansu zawodowego	Posiadane kwalifikacje				Posiadane kwalifikacje			
		Ogółem	mgr z przygot. pedagog.	wyższe z przygot. pedagog.	pozostałe	Ogółem	mgr z przygot. pedagog.	wyższe z przygot. pedagog.	pozostałe
1	Nauczyciel stażysta	3,49	1,66	1,83	0,00	4	2	2	0
2	Nauczyciel kontraktowy	7,67	6,67	1,00	0,00	8	7	1	0
3	Nauczyciel mianowany	24,36	23,36	1,00	0,00	26	25	1	0
4	Nauczyciel dyplomowany	31,00	31,00	0,00	0,00	31	31	0	0

Liczba etatów pedagogicznych:

66,52

Liczba nauczycieli:

69

8b) Zespół Szkół Publicznych w Golczewie

Lp.	Stopień awansu zawodowego	Posiadane kwalifikacje				Posiadane kwalifikacje			
		Ogółem	mgr z przygot. pedagog.	wyższe z przygot. pedagog.	pozostałe	Ogółem	mgr z przygot. pedagog.	wyższe z przygot. pedagog.	pozostałe
1	Nauczyciel stażysta	2,00	1,00	1,00		2	1	1	
2	Nauczyciel kontraktowy	6,00	5,00	1,00		6	5	1	
3	Nauczyciel mianowany	20,64	19,64	1,00		22	21	1	
4	Nauczyciel dyplomowany	28,00	28,00			28	28		

Liczba etatów pedagogicznych:

56,64

Liczba nauczycieli:

58

w tym:

Przedszkole Publiczne w Golczewie

6,00

6

Szkoła Podstawowa w Golczewie

28,44

29

Gimnazjum w Golczewie

22,20

23

8c) Szkoła Podstawowa w Wysokiej Kamińskiej

Lp.	Stopień awansu zawodowego	Posiadane kwalifikacje				Posiadane kwalifikacje			
		Ogółem	mgr z przygot. pedagog.	wyższe z przygot. pedagog.	pozostałe	Ogółem	mgr z przygot. pedagog.	wyższe z przygot. pedagog.	pozostałe
1	Nauczyciel stażysta	1,49	0,66	0,83		2	1	1	
2	Nauczyciel kontraktowy	1,67	1,67			2	2		
3	Nauczyciel mianowany	3,72	3,72			4	4		
4	Nauczyciel dyplomowany	3,00	3,00			3	3		

Liczba etatów pedagogicznych:

9,88

Liczba nauczycieli:

11

Awans zawodowy zmieniło 14 nauczycieli, w tym:

- z nauczyciela stażysty na nauczyciela kontraktowego – 2;
- z nauczyciela kontraktowego na nauczyciela mianowanego – 4;
- z nauczyciela mianowanego na nauczyciela dyplomowanego – 8 (postępowanie prowadził Zachodniopomorski Kurator Oświaty w Szczecinie).

Doskonalenie zawodowe nauczycieli jest także finansowane przez organy prowadzące szkoły publiczne na zasadach określonych w ustawie – Karta Nauczyciela. W budżetach tych organów wyodrębnia się na ten cel kwotę dofinansowania w wysokości 1 % planowanych rocznych środków przeznaczonych na wynagrodzenia osobowe nauczycieli.

W przypadku Gminy Golczewo obowiązek ten był wypełniony w uchwałach budżetowych na 2010 r. i na 2011 r.

Realizacja budżetu w tym zakresie odbywała się na podstawie zarządzeń Burmistrza Golczewa:

- 1) w 2010 r. – nr 2/10 z dnia 10 lutego 2010 r. w sprawie planu dofinansowania form doskonalenia zawodowego nauczycieli oraz maksymalnej kwoty dofinansowania wspierania doskonalenia zawodowego nauczycieli na 2010 r.
- 2) w 2011 r. – nr 25/11 z dnia 24 lutego 2011 r. w sprawie planu dofinansowania form doskonalenia zawodowego nauczycieli oraz maksymalnej kwoty dofinansowania wspierania doskonalenia zawodowego nauczycieli na 2011 r.

Roczny plan na powyższe cele wynosił:

- 1) na 2010 r. – 29.247,00 zł (za okres IX-XII 2010 r. wydatki wyniosły 21.585,79 zł);
- 2) na 2011 r. – 28.800,00 zł (za okres I-VIII 2011 r. wydatki wyniosły 10.516,19 zł).

Pomoc zdrowotna dla nauczycieli to dodatkowa pomoc dla tej grupy pracowników, niezależnie od świadczeń z ubezpieczenia zdrowotnego. Uprawnienia te zachowują również nauczyciele po przejściu na emeryturę lub rentę. Karta Nauczyciela nakłada na organy prowadzące obowiązek:

- 1) corocznego przeznaczenia środków na ten cel w budżetach;
- 2) określenia rodzajów świadczeń przyznawanych w ramach tej pomocy oraz warunków i sposobu ich przyznawania.

W Gminie Golczewo w roku szkolnym 2010/2011 powyższe sprawy były realizowane zgodnie z uchwałą nr XXI/133/04 Rady Miejskiej w Golczewie z dnia 30 grudnia 2004 r. w sprawie określenia wysokości nauczycielskiego dodatku mieszkaniowego, szczegółowych zasad jego przyznawania i wypłacania oraz środków finansowych z przeznaczeniem na pomoc zdrowotną dla nauczycieli korzystających z opieki zdrowotnej (Dz. Urz. Woj. Zachodniopomorskiego z 2005 r. Nr 25, poz. 505 i Nr 45, poz. 1064).

Wydatkowano kwoty:

- 1) 3.700,00 zł – dla 7 nauczycieli czynnych zawodowo;
- 2) 3.200,00 zł – dla 6 nauczycieli-emerytów.

Nauczycielski dodatek mieszkaniowy, zgodnie z ustawą Karta Nauczyciela, przysługuje nauczycielowi posiadającemu kwalifikacje do zajmowania stanowiska nauczyciela. Jego wysokość uzależniona jest od stanu rodzinnego nauczyciela. Rada gminy określa wysokość tego dodatku, szczegółowe zasady przyznawania i wypłacania.

W Gminie Golczewo zagadnienia te reguluje (wraz ze sprawami z zakresu pomocy zdrowotnej dla nauczycieli) uchwała nr XXI/133/04 Rady Miejskiej w Golczewie z dnia 30 grudnia 2004 r., o której mowa wyżej w informacji.

W roku szkolnym 2010/2011 rozpatrzono 66 wniosków i przyznano dodatki na łączną kwotę 53.176,00 zł.

III. Wyniki sprawdzianu uczniów szóstej klasy szkoły podstawowej i egzaminu uczniów gimnazjów i liceum ogólnokształcącego

1. Sprawdzian uczniów klas VI szkół podstawowych

W 2011 r. sprawdzian pisali uczniowie klas VI szkół podstawowych funkcjonujących na terenie gminy Golczewo, tj.:

- 1) Szkoły Podstawowej im. Bolesława Chrobrego w Golczewie (59 uczniów);
- 2) Szkoły Podstawowej w Wysokiej Kamieńskiej (15 uczniów).

Obie szkoły prowadzone są przez Gminę Golczewo.

Plan arkusza standardowego zawierał standardowo 4 obszary umiejętności:

- 1) **czytanie** – sprawdzono poziom rozumienia tekstu popularnonaukowego i literackiego, odczytywanie danych z diagramu i odpowiadanie na pytania z nimi związane;
- 2) **pisanie** – sprawdzono dłuższą wypowiedź ucznia na podany temat w opowiadaniu;
- 3) **rozumowanie** – badano w szczególności umiejętność opisywania sytuacji za pomocą wyrażenia arytmetycznego, rozpoznawania własności liczb oraz charakterystycznych cech i własności środowiska, umiejętność analizowania otrzymanych wniosków i sprawdzenia odpowiedzi z warunkami zadania;
- 4) **korzystanie z informacji** – badano umiejętności posługiwania się źródłem informacji (atlasem zwierząt) i wskazywanie źródła informacji oraz wybieranie ofert zgodnie ze wskazanymi kryteriami;
- 5) **wykorzystywanie wiedzy w praktyce** – badano umiejętności wykonywania obliczeń czasu, długości, powierzchni i pieniędzy oraz wykorzystywania w sytuacji praktycznej własności liczb.

Maksymalnie uczeń mógł uzyskać 40 pkt.

Rozkład wyników punktowych w zakresie poziomu opanowania umiejętności dla poszczególnych obszarów umiejętności w szkołach prowadzonych przez Gminę Golczewo przedstawia tabela 9 (str. 13).

Na podstawie wyników uzyskanych ze sprawdzianu wszystkich uczniów klas VI szkół podstawowych i egzaminów uczniów klas III gimnazjów w kraju opracowywana jest skala staninowa (indywidualnie dla badanego obszaru umiejętności).

Korzystając ze skali staninowej można obiektywnie porównać średnie wyniki danej szkoły z osiągnięciami innych szkół w określonej populacji piszącej sprawdzian (zdającej egzamin) w danym roku. Jakkolwiek dane można prezentować także w ujęciu kilku lat, wyniki badanego obszaru umiejętności nie tworzą procesu ciągłego. Należy je porównywać w tym samym roku przeprowadzenia sprawdzianu lub egzaminu.

Skala staninowa nie posiada wartości const dla poszczególnych jej 9 klas (od najniższej do najwyższej).

Tabela 10 (str. 14) przedstawia usytuowanie szkół podstawowych z terenu gminy Golczewo w porównaniu z wynikami krajowymi i województwa zachodniopomorskiego.

Tabela 9

Rozkład wyników punktowych w zakresie poziomu opanowania umiejętności dla poszczególnych obszarów umiejętności w szkołach podstawowych prowadzonych przez Gminę Golczewo

Nazwa szkoły	Liczba uczniów piszących sprawdzian												Ogółem uczniów			
	Czytanie (maks. 10 pkt)			Pisanie (maks. 10 pkt)			Rozumowanie (maks. 8 pkt)			Korzystanie z informacji (maks. 4 pkt)				Wykorzystanie wiedzy w praktyce (maks. 8 pkt)		
	0 - 4	5 - 7	8 - 10	0 - 4	5 - 7	8 - 10	0 - 4	5 - 6	7 - 8	0 - 2	3 - 4	0 - 4		5 - 6	7 - 8	
Szkoła Podstawowa w Golczewie	2	22	35	23	32	4	28	13	18	37	22	42	8	9	59	
Szkoła Podstawowa w Wysokiej Kamieńskiej	1	2	12	4	5	6	2	3	10	9	6	6	4	5	15	

Jak kształtowały się średnie punkty uzyskane ze sprawdzianów w latach 2008 – 2011 w szkołach podstawowych objętych analizą przedstawia poniższy wykres.

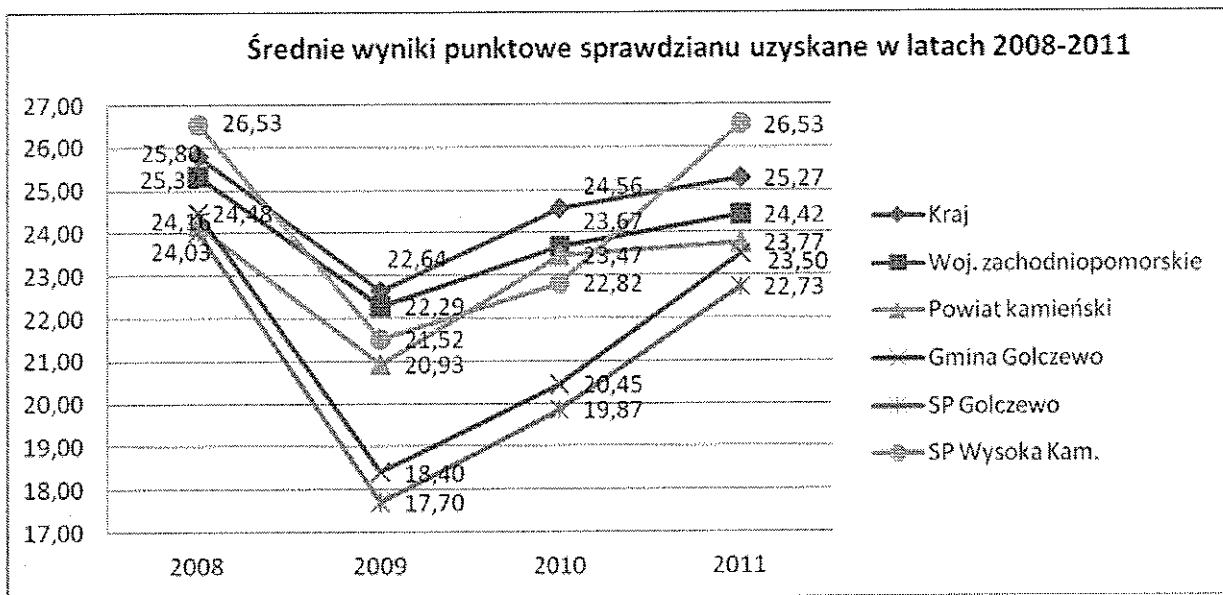


Tabela 10

Szkoły z gminy Golczewo w przedziałach krajowej skali średnich wyników szkół

Stanin	1	2	3	4	5	6	7	8	9
Nazwa wyniku	najniższy	bardzo niski	niski	niziej średni	średni	wyżej średni	wysokich	bardzo wysoki	najwyższy
Przedział punktowy	8,8 - 19,7	19,8 - 21,4	21,5 - 22,8	22,9 - 24,2	24,3 - 25,6	25,7 - 26,9	27,0 - 28,4	28,5 - 30,2	30,3 - 37,0
Procent szkół w kraju	3,80	6,90	12,10	17,20	20,50	16,60	12,20	6,60	4,10
Procent szkół w woj. zachodniopomorskim	2,61	4,78	15,43	21,96	13,70	21,96	6,74	8,91	3,91
Średnia punktów w szkołach za arkusz									
Kraj						25,27			
Woj. zachodniopom.						24,42			
Powiat kamieński					23,77				
Gmina Dziwnów							26,62		
Gmina Kamień Pomorski						24,34			
Gmina Międzyzdroje						24,44			
Gmina Świerzno				21,57					
Gmina Wolin					23,31				
Gmina Golczewo					23,50				
SP Golczewo				22,73					
SP Wysoka Kam.							26,53		

Średnia punktów uzyskanych ze sprawdzianu w Szkole Podstawowej w Golczewie wyniosła 22,73, co plasuje tę placówkę w staniu niższym niż średnie (w 2010 r. osiągnięty wynik to stan bardzo niski).

Średnia Szkoły Podstawowej w Wysokiej Kamieńskiej osiągnęła poziom 26,57 pkt. Wynik ten mieści się w przedziale punktowym dla stanu wysokiego (w 2010 r. osiągnięto poziom stanu niższego niż średnie).

Jakkolwiek największy procent uczniów w skali kraju i województwa zachodniopomorskiego osiągnął wynik odpowiadający stanowi wyższemu niż średnie, to na uwagę zasługuje kilkupunktowe zmniejszenie przez uczniów SP Golczewo dystansu do średnich punktów osiągniętych w kraju i w województwie zachodniopomorskim, a w przypadku uczniów Szkoły Podstawowej w Wysokiej Kamieńskiej nawet przewyższenie ich.

Dokładniejszą analizę porównania, jaki jest procent szóstoklasistów w kraju i gminie Golczewo z wynikami niskimi, średnimi lub wysokimi, przedstawiono w tabeli 11 - w dziewięciu stanach oraz w każdym z trzech obszarów wyników.

Tabela 11

Rozkład procentowy wyników uczniów w przedziałach krajowej skali staninowej

Obszar wyników Stanin	skala staninowa								
	1. najniższy	niskich		średnich			wysokich		
Nawa wyniku	0 - 10	11 - 14	15 - 18	19 - 22	23-27	28-31	32-34	34-35	35-37
Przedział punktowy									
Procent uczniów w kraju	2,9	6,4	11,0	15,0	22,2	18,2	13,2	8,9	2,2
Procent uczniów w SP Golezewe	1,6	13,2	16,6	16,6	22,0	13,2	6,8	1,6	8,4
Procent uczniów w SP Wysoka Kamińska	0,0	13,3	0,0	13,3	13,3	26,7	20,0	6,7	6,7
		13,3		53,3				33,4	

Osiągnięcia uczniów (mocne, słabe strony) na przestrzeni lat w rozwiązywaniu zadań w poszczególnych standardach można sprawdzić za pomocą współczynnika łatwości. Poniżej przedstawiono jego strukturę:

- zadanie - **bardzo trudne** - 0,00 – 0,19
- zadanie – **trudne** - 0,20 – 0,49
- zadanie – **umiarkowanie trudne** - 0,50 – 0,69
- zadanie – **łatwe** - 0,70 – 0,89
- zadanie – **bardzo łatwe** - 0,90 – 1,00.

Tabela 12 przedstawia kształtowanie się współczynników łatwości w odniesieniu do uzyskanych wyników szóstoklasistów w sprawdzianie w latach 2008-2011 r. (dla poszczególnych obszarów umiejętności).

Tabela 12

Standard	Lata			
	2008	2009	2010	2011
CZYTANIE				
Kraj	0,76	0,76	0,74	b.d.
Woj. zachodniopomorskie	0,74	0,75	0,73	0,82
Powiat kamieński	b.d.	b.d.	0,72	0,81
SP Golczewo	0,69	0,62	0,50	0,80
SP Wysoka Kamieńska	0,67	0,76	0,57	0,79
PISANIE				
Kraj	0,58	0,60	0,53	b.d.
Woj. zachodniopomorskie	0,58	0,43	0,49	0,51
Powiat kamieński	b.d.	b.d.	0,48	0,52
SP Golczewo	0,55	0,42	0,67	0,47
SP Wysoka Kamieńska	0,59	0,48	0,67	0,57
ROZUMOWANIE				
Kraj	0,69	0,48	0,65	b.d.
Woj. zachodniopomorskie	0,68	0,47	0,64	0,64
Powiat kamieński	b.d.	b.d.	0,63	0,62
SP Golczewo	0,63	0,32	0,37	0,58
SP Wysoka Kamieńska	0,77	0,49	0,40	0,78
KORZYSTANIE Z INFORMACJI				
Kraj	0,61	0,61	0,59	b.d.
Woj. zachodniopomorskie	0,59	0,60	0,57	0,57
Powiat kamieński	b.d.	b.d.	0,54	0,54
SP Golczewo	0,64	0,53	0,56	0,54
SP Wysoka Kamieńska	0,67	0,60	0,64	0,53
WYKORZYSTANIE WIEDZY W PRAKTYCE				
Kraj	0,57	0,48	0,53	b.d.
Woj. zachodniopomorskie	0,56	0,48	0,52	0,47
Powiat kamieński	b.d.	b.d.	0,53	0,42
SP Golczewo	0,50	0,33	0,39	0,39
SP Wysoka Kamieńska	0,64	0,59	0,63	0,57

Źródło: www.oke.poznan.pl

Stopień trudności sprawdzianów nie jest jednakowy w poszczególnych latach. Z tego względu współczynniki łatwości przyjmują różne wartości. W standardzie „czytanie” wartości osiągnięte przez szkoły podstawowe z terenu gminy Golczewo były na poziomie zbliżonym

do poziomu osiągniętego przez szkoły w województwie zachodniopomorskim i powiecie kamieńskim. Odmienne wartości zostały osiągnięte w standardzie „pisanie”. W Szkole Podstawowej w Wysokiej Kamieńskiej współczynnik łatwości o 0,06 pkt przewyższał wartości osiągnięte w kraju i w naszym województwie, natomiast Szkoła Podstawowa w Golczewie osiągnęła wynik o 0,4 pkt poniżej tych wartości. Podobne zjawisko zaobserwowano w standardzie „wykorzystanie wiedzy w praktyce”.

„Korzystanie z informacji” w obu naszych szkołach osiągnęło poziom szkół z powiatu kamieńskiego, nieco niższy niż w kraju.

2. Egzamin gimnazjalny

Obowiązkowi poddania się egzaminowi gimnazjalnemu podlegają uczniowie klas III gimnazjum. Składa się on z dwóch części (podzielonych na obszary standardów wymagań egzaminacyjnych): humanistycznej i matematyczno-fizycznej. Z każdej z nich uczeń może maksymalnie uzyskać po 50 pkt. Poniżej przedstawiono strukturę ww. części:

1) część humanistyczna:

- a) czytanie (maks. 25 pkt) - badanie umiejętności czytania i odbioru tekstów,
- b) pisanie (maks. 25 pkt) - ocena tworzenia własnego tekstu ;

2) część matematyczno-przyrodnicza:

- a) pojęcia (maks. 15 pkt) - badanie umiejętnego stosowania terminów, pojęć i procedur z zakresu przedmiotów matematyczno-przyrodniczych niezbędnych w praktyce życiowej i dalszym kształceniu,
- b) informacje (maks. 12 pkt) - ocena wyszukiwania i stosowania informacji przez ucznia,
- c) zależności (maks. 15 pkt) - ocena wskazywania i opisywania faktów, związków i zależności - w szczególności: przyczynowo-skutkowych, funkcjonalnych, przestrzennych i czasowych,
- d) problemy (maks. 8 pkt) - ocena stosowania przez ucznia zintegrowanej wiedzy i umiejętności do rozwiązywania problemów.

W czasie egzaminu gimnazjalnego sprawdzane są także umiejętności i wiadomości z języków obcych nowożytnych. Uczeń jest oceniany w ramach trzech obszarów standardów wymagań egzaminacyjnych:

- odbioru tekstu słuchanego,
- odbioru tekstu czytanego,
- reagowania językowego (umiejętności wyrażania różnych funkcji językowych, np. podziękowań, życzeń).

Niniejsza informacja nie zawiera danych z tej części egzaminu gimnazjalnego.

Na terenie gminy Golczewo funkcjonuje Gimnazjum w Golczewie (wchodzące w skład Zespołu Szkół Publicznych w Golczewie).

W roku szkolnym 2010/2011 do III klasy uczęszczało 70 uczniów, których średnia punktów:

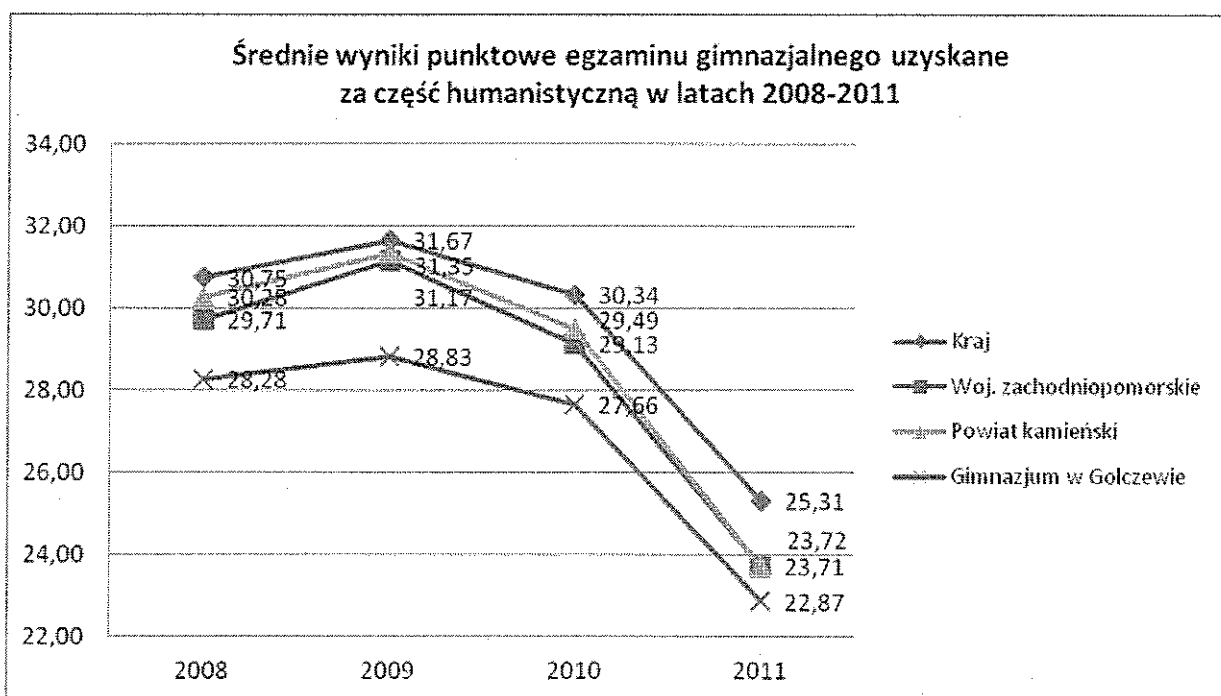
- z części humanistycznej – wyniosła 22,87 (stanin niżej średni),
- z części matematyczno-przyrodniczej - 20,60 (stanin niski).

Średnie wyniki punktowe uzyskane w poszczególnych obszarach standardów wymagań egzaminacyjnych przez Gimnazjum w Golczewie oraz inne szkoły w 2011 r. przedstawia tabela 13.

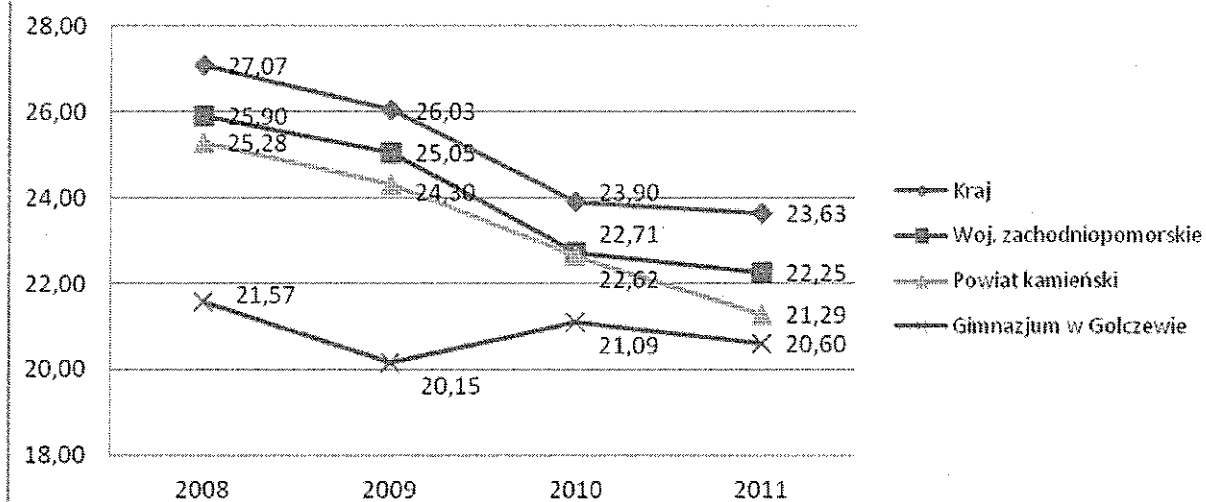
Tabela 13

Wyszczególnienie	Średnie wyniki punktowe uzyskane za:							
	część humanistyczna			część matematyczno-przyrodniczą				
	Czytanie (maks. 25 pkt)	Pisanie (maks. 25 pkt)	Ogółem (maks. 50 pkt)	Pojęcia (maks. 15 pkt)	Informacje (maks. 12 pkt)	Zależności (maks. 15 pkt)	Problemy (maks. 8 pkt)	Ogółem (maks. 50 pkt)
Kraj	15,39	9,92	25,31	7,93	6,25	6,69	2,76	23,63
Woj. zachodniopomorskie	14,64	9,07	23,71	7,43	5,89	6,36	2,56	22,24
Powiat kamiński	14,75	8,97	23,72	7,09	5,63	6,18	2,39	21,29
Gimnazjum w Golczewie	14,30	8,57	22,87	6,76	5,60	6,04	2,20	20,60

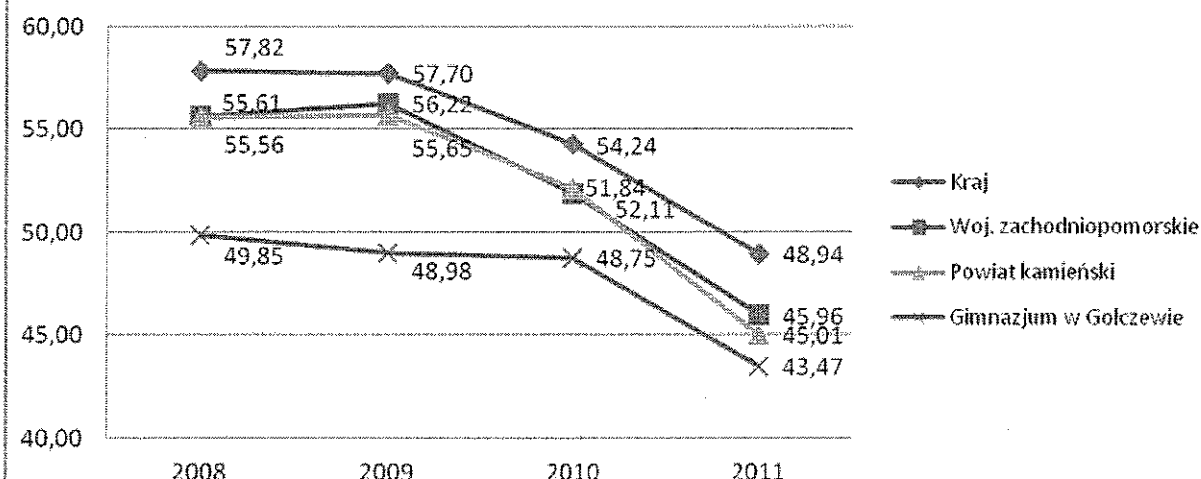
Na 3 poniższych wykresach przedstawiono średnie wyniki punktowe uzyskane przez uczniów w latach 2008-2011 z uwzględnieniem szczegółowości poszczególnych części egzaminu.



Średnie wyniki punktowe egzaminu gimnazjalnego uzyskane za część matematyczno-przyrodniczą w latach 2008-2011



Średnie wyniki punktowe egzaminu gimnazjalnego uzyskane w latach 2008-2011



W tabeli 14 przedstawiono współczynniki łatwości Gimnazjum w Golczewie z części humanistycznej i matematyczno-przyrodniczej w zestawieniu z pozostałymi szkołami w kraju, województwie zachodniopomorskim i powiecie kamieńskim w latach 2008-2011.

Tabela 14

Standard	Lata			
	2008	2009	2010	2011
I. CZĘŚĆ HUMANISTYCZNA				
Czytanie				
Kraj	0,76	0,73	0,73	0,62
Woj. zachodniopomorskie	0,75	0,72	0,71	0,59
Powiat kamiński	0,75	0,81	0,71	0,59
Gimnazjum w Golczewie	0,69	0,67	0,69	0,57
Pisanie				
Kraj	0,47	0,53	0,48	0,40
Woj. zachodniopomorskie	0,44	0,52	0,46	0,36
Powiat kamiński	0,47	0,50	0,47	0,36
Gimnazjum w Golczewie	0,44	0,49	0,42	0,34
II. CZĘŚĆ MATEMATYCZNO-PRZYRODNICZA				
Pojęcia				
Kraj	0,49	0,52	0,42	0,53
Woj. zachodniopomorskie	0,46	0,50	0,39	0,50
Powiat kamiński	0,44	0,49	0,40	0,47
Gimnazjum w Golczewie	0,36	0,38	0,35	0,45
Informacje				
Kraj	0,71	0,69	0,70	0,52
Woj. zachodniopomorskie	0,69	0,67	0,68	0,49
Powiat kamiński	0,68	0,66	0,68	0,47
Gimnazjum w Golczewie	0,60	0,63	0,67	0,47
Zależności				
Kraj	0,54	0,48	0,42	0,45
Woj. zachodniopomorskie	0,53	0,46	0,39	0,42
Powiat kamiński	0,53	0,43	0,40	0,41
Gimnazjum w Golczewie	0,49	0,33	0,35	0,40
Problemy				
Kraj	0,37	0,35	0,36	0,35
Woj. zachodniopomorskie	0,34	0,33	0,34	0,32
Powiat kamiński	0,33	0,33	0,32	0,30
Gimnazjum w Golczewie	0,21	0,24	0,32	0,28

Współczynniki łatwości osiągnięte w 2011 r. przez Gimnazjum w Golczewie w zdecydowanej większości są niższe w innych porównywanych gimnazjach. Poprawa w odniesieniu do wartości osiągniętej w kraju w 2010 r. wystąpiła jedynie w standardzie „zależności”, tylko o 0,2 pkt.

Procentowy udział szkół w krajowej skali staninowej części humanistycznej i matematyczno-przyrodniczej egzaminu gimnazjalnego przedstawia tabela 15 (15a, 15b). Procentowy udział szkół w okręgu obejmuje wyniki gimnazjów w województwach: lubuskim, wielkopolskim i zachodniopomorskim.

Tabela 15

Procentowy udział wyników szkół w krajowej skali staninowej - część humanistyczna

15a)

Stanin	Nazwa stanina (charakterystyka dydaktyczna)	Przedział punktowy	Procentowy udział szkół w :		
			okregu	woj. zachodniopom.	gminie Golczewo (pkt)
1	najniższy	6,7 - 13,3	4,16	3,55	
2	bardzo niski	13,4 - 19,9	6,43	6,74	
3	niski	20,0 - 22,1	10,58	10,64	
4	niżej średni	22,2 - 24,0	20,13	15,60	22,87
5	średni	24,1 - 25,8	22,12	22,34	
6	wyżej średni	25,9 - 27,6	11,15	15,96	
7	wysoki	27,7 - 30,1	15,12	13,83	
8	bardzo wysoki	30,2 - 34,0	5,48	7,09	
9	najwyższy	34,1 - 43,8	4,82	4,25	

Procentowy udział wyników szkół w krajowej skali staninowej - część matematyczno-przyrodnicza

15b

Stanin	Nazwa stanina (charakterystyka dydaktyczna)	Przedział punktowy	Procentowy udział szkół w :		
			okregu	woj. zachodniopom.	gminie Golczewo (pkt)
1	najniższy	6,9 - 13,2	3,03	2,48	
2	bardzo niski	13,3 - 18,7	7,37	7,80	
3	niski	18,8 - 20,6	15,88	10,99	20,60
4	niżej średni	20,7 - 22,2	10,49	17,73	
5	średni	22,3 - 23,9	26,09	23,40	
6	wyżej średni	24,0 - 25,5	10,30	11,35	
7	wysoki	25,6 - 27,9	16,16	14,19	
8	bardzo wysoki	28,0 - 32,9	5,86	7,09	
9	najwyższy	33,0 - 46,9	4,82	4,97	

Na tle pozostałych szkół objętych porównaniem Gimnazjum w Golczewie w części humanistycznej osiągnęło poziom niżej średni, a w części matematyczno przyrodniczej bardzo niski. Ten stan nie uległ zmianie w stosunku do wyników z 2010 r.

Egzamin gimnazjalny pisało 70 uczniów. W skali staninowej w zdecydowanej większości uzyskali oni najniższe poziomy (10 uczniów – poziom najniższy i 22 uczniów – poziom bardzo niski). Szczegółowo to zagadnienie przedstawia tabela 16.

Tabela 16

Stanin	Nazwa stanina (charakterystyka dydaktyczna)	Przedział punktowy	Liczba uczniów
1	najniższy	13,6 - 26,5	10
2	bardzo niski	26,6 - 38,6	22
3	niski	38,7 - 42,7	4
4	niżej średni	42,8 - 46,2	8
5	średni	46,3 - 49,7	4
6	wyżej średni	49,8 - 53,1	3
7	wysoki	53,2 - 58,0	5
8	bardzo wysoki	58,1 - 66,9	5
8	najwyższy	70,0 - 90,7	9
Ogółem			70

3. Egzamin maturalny

Aby uzyskać świadectwo dojrzałości zdający musieli uzyskać przynajmniej 30 % punktów z pięciu obowiązkowych egzaminów: dwóch ustnych – języka polskiego i języka obcego nowożytnego oraz z trzech egzaminów pisemnych – języka polskiego, języka obcego nowożytnego (tego samego, co w części ustnej) i z przedmiotu wybranego.

W 2011 r. do zdawania matury w Liceum Ogólnokształcącym w Golczewie przystąpiło 4 abiturientów z lat wcześniejszych, którzy wcześniej nie uzyskali świadectwa dojrzałości. Szczegółowo to zagadnienie przedstawia tabela 17.

Tabela 17

Liczba abiturientów przystępujących do egzaminu maturalnego		Liczba abiturientów, którzy uzyskali świadectwo dojrzałości
z 2010 r.	z 2009 r. i lat wcześniejszych	
3	1	1

Tabela 18 przedstawia liczbę abiturientów zdających przedmioty obowiązkowe oraz wybrany przedmiot dodatkowy z uwzględnieniem zdawalności.

Tabela 18

A. Liczba abiturientów zdających język obcy nowożytny (wynik łączny z egzaminu pisemnego i ustnego)

Język obcy nowożytny	Liczba zdających i zdawalność egzaminu			
	Podstawowy	Zdawalność (%)	Rozszerzony	Zdawalność (%)
J. angielski	1*	50	0	-
J. niemiecki	0	-	0	-

*Jeden abiturient zrezygnował ze zdawania egzaminu z języka angielskiego po przystąpieniu do egzaminu z matematyki.

B. Liczba abiturientów zdających przedmioty obowiązkowe (wynik łączny z egzaminu pisemnego i ustnego)

Przedmiot	Liczba zdających i zdawalność egzaminu			
	Podstawowy	Zdawalność (%)	Rozszerzony	Zdawalność (%)
Biologia	0	-	0	-
Chemia	0	-	0	-
Fizyka	0	-	0	-
Geografia	0	-	0	-
Historia	0	-	0	-
Informatyka	0	-	0	-
Matematyka	2	0	0	-
Wiedza o społeczeństwie	0	-	0	-

C. Liczba abiturientów zdających przedmioty dodatkowe

Przedmiot	Liczba zdających i zdawalność egzaminu			
	Poziom podstawowy	Zdawalność (%)	Poziom rozszerzony	Zdawalność (%)
Biologia	0	-	0	-
Chemia	0	-	0	-
Fizyka	0	-	0	-
Geografia	0	-	0	-
Historia	0	-	0	-
Informatyka	0	-	0	-
Matematyka	0	-	0	-
Wiedza o społeczeństwie	0	-	0	-

W tabeli 19 przedstawiono podział maturzystów ze względu na liczbę niezdanych przedmiotów obowiązkowych.

Tabela 19

Zdawalność przedmiotów obowiązkowych	Maturzyści	
	Liczba	Wsk. %
wszystkie zdane	1	25,0
jeden niezdany	2	50,0
dwa niezdane	1	25,0

Z up. BURMISTRZA

Józef Malec
Zastępca Burmistrza

Golczewo, 31 października 2011 r.